

IFAB®

THE INTERNATIONAL FOOTBALL ASSOCIATION BOARD



Pravila  
nogometne  
igre

2024./25.



Download  
Laws of the Game App

# IFAB<sup>®</sup>


THE INTERNATIONAL FOOTBALL ASSOCIATION BOARD



FIFA<sup>®</sup>







**Međunarodni odbor nogometnih saveza**

Münstergasse 9, 8001 Zurich, Švicarska  
T: +41 (0)44 245 1886, F: +41 (0)44 245 1887  
[www.theifab.com](http://www.theifab.com)

**Ova knjižica ne smije se ni na koji način reproducirati niti prevoditi, djelomično ili u cijelosti, bez odobrenja Međunarodnog odbora nogometnih saveza.**

Na snagu stupa 1. srpnja 2024.



IFAB®  
THE INTERNATIONAL FOOTBALL ASSOCIATION BOARD

A stylized, low-poly illustration of a soccer ball and a referee's arm in a striped shirt, set against a dark blue background. The ball is on the left, and the arm is on the right, reaching towards the center. The entire scene is rendered in shades of blue and white, with a vertical white line separating the IFAB logo from the main text.

Pravila  
nogometne  
igre

**2024./25.**

# Sadržaj

<b>O Pravilima nogometne igre</b>	<b>9</b>
<b>Bilješke i promjene</b>	<b>16</b>
Bilješke o Pravilima nogometne igre	17
Opće promjene	20
Smjernice za privremena isključenja	24
Smjernice za povratne zamjene	28
<u>Protokol za dodatne trajne zamjene zbog potresa mozga</u>	<u>30</u>
<b>Pravila nogometne igre 2024./25.</b>	<b>35</b>
1. Teren za igru	37
2. Lopta	47
3. Igrači	51
4. Oprema igrača	59
5. Sudac	65
6. Ostali članovi sudačkog tima	75
7. Trajanje utakmice	83
8. Početak i nastavak igre	87
9. Lopta u igri i izvan igre	91
10. Određivanje ishoda utakmice	93
11. Zaleđe	99
12. Prekršaji i nesportsko ponašanje	105
13. Slobodni udarci	121
14. Kazneni udarac	125
15. Ubacivanje	131
16. Udarac s vrata	135
17. Udarac iz kuta	139

<b>Protokol VAR</b>	<b>142</b>
<b>FIFA Program kvalitete</b>	<b>152</b>
<b>Promjene PNI 2024./25.</b>	<b>156</b>
Kratak pregled promjena Pravila	157
Pojedinosti svih promjena Pravila	160
<b>Rječnik</b>	<b>170</b>
Nogometna tijela	171
Nogometni pojmovi	172
Sudački pojmovi	182
<hr/>	
<b>Praktične smjernice za članove sudačkog tima</b>	<b>184</b>
Uvod	185
Postavljanje, kretanje i timski rad	186
Govor tijela, komunikacija i zviždaljka	200
Ostali savjeti	206



The background is a dark blue gradient. On the right side, there are several overlapping, semi-transparent geometric shapes composed of parallel diagonal lines, creating a textured effect. A dark silhouette of a person is visible in the lower right quadrant, partially overlapping the geometric patterns.

O Pravilima  
nogometne  
igre



# Filozofija i duh Pravila nogometne igre

Nogomet je najbolji sport na svijetu. Igra se na svakom kontinentu, u svakoj zemlji, i na brojnim različitim razinama. Činjenica da su Pravila nogometne igre ista za sve razine natjecanja diljem svijeta, od FIFA Svjetskog prvenstva do utakmice male djece u udaljenom selu, značajna je snaga koju treba očuvati za svekoliku dobrobit nogometa.

Nogomet mora imati Pravila koja će igri sačuvati korektnost i poštenje, što je ključni temelj ljepote u lijepoj igri i važan čimbenik duha nogometne igre. Najbolje su utakmice one u kojima je sudac rijetko potreban, s obzirom da igrači igraju poštujući jedni druge, članove sudačkog tima te Pravila nogometne igre.

Pravila nogometne igre relativno su jednostavna, u usporedbi s drugim momčadskim sportovima, no kako su mnoge situacije podložne subjektivnoj procjeni, a članovi sudačkog tima su ljudi, neke će odluke neizbježno biti pogrešne, ili će izazvati razgovor i raspravu. Nekim je ljudima takva rasprava dio nogometnog užitka i atrakcije, međutim, bez obzira na ispravnost odluke, duh nogometne igre zahtijeva neprestano poštovanje sudačkih odluka. Sve osobe u poziciji autoriteta, posebno treneri i kapetani momčadi, imaju jasnu odgovornost prema igri – pokazati poštovanje prema članovima sudačkog tima i njihovim odlukama.

Loše ponašanje sudionika područje je za veliku brigu, te je bitno iskazivanje poštovanja prema svima koji su uključeni u igru. IFAB je odobrio sljedeća testiranja s ciljem poboljšanja ponašanja sudionika, a dostupna su svim natjecanjima koja je uključuju momčadi iz dvije najviše razine domaćih natjecanja ili seniorske A-reprezentacije:

- razdoblja „hlađenja“ nakon incidenta sukobljavanja
- sudačko uspostavljanje „zone za kapetana“ kako bi se umanjili/spriječili incidenti pri kojima igrači okružuju ili zlostavljaju suce

Postoje i testiranja:



- kako bi se učinkovitije onemogućilo vratare da predugo drže loptu na nepošten način
- pri kojima sudac objavljuje i objašnjava konačnu odluku nakon pregleda VAR-a ili dugotrajne provjere VAR-a

Pravila ne mogu pokriti sve moguće situacije. Ukoliko ne postoji izravan propis unutar Pravila nogometne igre, IFAB od suca očekuje donošenje odluke u skladu s "duhom" nogometne igre i Pravilima nogometne igre - što često obuhvaća postavljanje pitanje "što bi nogomet želio/očekivao"?

Pravila također moraju dati doprinos sigurnosti i dobrobiti igrača, te je odgovornost IFAB-a brzo i prikladno reagirati kako bi u slučaju potrebe kroz sama Pravila pružio podršku svim sudionicima igre.

Nakon uspješnih testiranja, upotreba „dodatne trajne zamjene zbog potresa mozga“ sada je uvrštena u Pravila kao mogućnost unutar natjecanja. To će momčadima omogućiti da na prvo mjesto stave dobrobit igrača koji je zadobio potres mozga, ili se sumnja na tu dijagnozu, te pritom neće ostati u brojčano nepovoljnoj situaciji.

Premda se nezgode neizbježno događaju, Pravila pokušavaju učiniti igru što sigurnijom, tražeći ravnotežu između dobrobiti igrača i sportske korektnosti. To od sudaca zahtijeva čvrsto djelovanje, u skladu s Pravilima, prema onim igračima čija je igra previše agresivna ili previše opasna. Pravila utjelovljuju neprihvatljivost opasne igre kroz disciplinske izraze poput „preoštre igre“ i „ugrožavanja sigurnosti suparnika“ ili „korištenja prekomjerne sile“.

Kako bi promovirao jasnije shvaćanje Pravila nogometne igre, IFAB je objavio „Nogometna pravila – pojednostavljena Pravila nogometne igre“, stvorena kako bi se omogućilo lakše razumijevanje Pravila, pogotovo za mlade ljude, potencijalne ili novo kvalificirane suce, odrasle koji se povremeno bave suđenjem, igrače, trenere (uključujući one koji rade na stjecanju trenerskih kvalifikacija), gledatelje i medije.

Za pristup i preuzimanje posjetite <https://www.footballrules.com>, gdje se Pravila mogu pregledavati abecednim redom ili prema kategoriji.

IFAB je pripremio i audio-verziju Pravila nogometne igre, kojima se može pristupiti na [www.theifab.com](http://www.theifab.com).

**STOP REF ABUSE**

**THIS IS A GAME  
THESE ARE CHILDREN  
YOUTH SPORTS  
SHOULD BE FUN  
NOBODY IS PERFECT  
KIDS ARE WATCHING,  
BE A ROLE MODEL**



**IT'S THEIR GAME,  
JUST LET THEM PLAY**

# Upravljanje promjenama Pravila nogometne igre

Nogomet mora ostati atraktivan i ugodan igračima, članovima sudačkog tima i trenerima jednako kao i gledateljima, navijačima i organizatorima, neovisno o dobi, spolu, rasi, religiji, kulturi, etničkoj pripadnosti, seksualnoj orijentaciji ili invaliditetu.

Stoga, kako bi se promijenilo neko od Pravila, IFAB i ostala pripadajuća tijela koja sudjeluju u procesu donošenja odluka moraju biti uvjereni da će promjena koristiti nogometnoj igri; to ponekad znači da će moguću promjenu biti potrebno testirati.

Za svaku predloženu promjenu, fokus mora biti na korektnosti, integritetu, poštovanju, sigurnosti te užitku za sudionike i gledatelje, te – gdje je potrebno – i na dobrobiti korištenja tehnologije za napredak nogometne igre.

IFAB će nastaviti surađivati s globalnom nogometnom zajednicom kako bi promjene Pravila bile na dobrobit nogometa na svim razinama i u svakom kutku svijeta, te kako bi se integritet igre, Pravila i članova sudačkog tima uvijek poštovao, cijenio i čuvao.

# Budućnost

IFAB će nastaviti surađivati sa svojim savjetodavnim tijelima te nastaviti opsežne konzultacije, s posebnim naglaskom na dobrobit igrača, reakcije na testiranje zamjene igrača radi mogućeg potresa mozga, te još korektniju i atraktivniju igru, kako za sudjelovanje, tako i za gledanje.

Također, važno je zadržati „univerzalnost“ Pravila nogometne igre, kako bi mladi igrači mogli gledati utakmice na televiziji te potom izaći i pokušati ponoviti ono što su vidjeli.

IFAB izrazito uživa u komunikaciji s ljudima diljem svijeta i uvijek smo zadovoljni primljenim prijedlozima ili pitanjima vezanima za Pravila nogometne igre.

Molimo vas da svoje prijedloge, ideje i pitanja nastavite slati na e-mail adresu **[lawenquiries@thefab.com](mailto:lawenquiries@thefab.com)**.

Za više pojedinosti o povijesti Pravila nogometne igre i aktualni razvoj, uključujući testiranja, posjetite naše internetske stranice: **[www.thefab.com](http://www.thefab.com)**.



# Bilješke i promjene

# Bilješke o Pravilima nogometne igre

## Službeni jezici

IFAB objavljuje Pravila nogometne igre na engleskom, francuskom, njemačkom i španjolskom jeziku. Ukoliko postoje neslaganja u tumačenju, mjerodavan je engleski tekst.

## Ostali jezici

Nacionalni savezi koji prevode Pravila nogometne igre mogu pribaviti obrazac izdanja Pravila za sezonu 2024./2025. kontaktirajući [info@thefab.com](mailto:info@thefab.com).

Nacionalni savezi koji pripreme prevedenu verziju Pravila nogometne igre koristeći navedeni format pozvani su poslati jedan primjerak IFAB-u (jasno navodeći na naslovnoj stranici kako se radi o službenom prijevodu tog nacionalnog saveza) kako bi se prijevod mogao objaviti na službenoj stranici IFAB-a, da bi ga mogli koristiti i drugi.

## Mjerne jedinice

Ukoliko postoje bilo kakve razlike između metričkih i imperijalnih (carskih) mjera, mjerodavan je metrički sustav.

## Primjena Pravila

Ista se Pravila primjenjuju u svakoj utakmici svake konfederacije, zemlje, grada i sela, te izuzev promjena koje dopušta IFAB (vidi "Opće promjene Pravila") **Pravila nogometne igre ne smiju se mijenjati, osim uz odobrenje IFAB-a.**

Osobe zadužene za podučavanje članova sudačkih timova te drugih sudionika moraju naglasiti da:

- suci trebaju primjenjivati Pravila u duhu nogometne igre kako bi osigurali poštene i sigurne utakmice

- svi moraju poštovati članove sudačkog tima i njihove odluke, imajući na umu činjenicu da su svi suci ljudi i da griješe

Igrači imaju veliku odgovornost čuvanja ugleda nogometne igre, stoga bi kapetan momčadi trebao igrati važnu ulogu pri osiguravanju poštovanja Pravila i sučevih odluka.

### **Ključ**

Glavne promjene Pravila nogometne igre podvučene su žutom bojom i označene na margini. Uredničke su promjene podvučene.

ŽK = žuti karton (opomena); CK = crveni karton (isključenje)





## Opće promjene

Opća prihvaćenost Pravila nogometne igre znači da je igra u suštini jednaka u svim krajevima svijeta, na svim razinama. Poput stvaranja poštenog i sigurnog okruženja za igranje nogometa, Pravila nogometne igre trebala bi promovirati uključivost i užitak.

Povijesno gledano, Međunarodni odbor nogometnih saveza (IFAB) dopustio je nacionalnim savezima određenu fleksibilnost kako bi promijenili „organizacijski“ dio Pravila nogometne igre u pojedinim nogometnim kategorijama. IFAB čvrsto vjeruje da nacionalnim savezima treba omogućiti mijenjanje nekih aspekata organizacije nogometa, ukoliko će to biti na dobrobit nogometa u njihovoj zemlji.

Način na koji se nogomet igra te način na koji se u nogometu sudi treba biti jednak na svakom nogometnom terenu na svijetu, od finala FIFA Svjetskog prvenstva do najmanjeg sela. Međutim, potrebe domaćeg nogometa u pojedinim zemljama trebale bi utjecati na trajanje utakmice, broj sudionika i kažnjavanje pojedinih oblika nekorektnog ponašanja.

Nacionalni savezi (te konfederacije i FIFA) imaju mogućnost mijenjati sva ili neka od sljedećih organizacijskih područja Pravila nogometne igre u nogometu za koji su odgovorni:

### **Na svim razinama nogometne igre:**

- broj dopuštenih zamjena igrača svake momčadi, do najviše pet, osim u mlađim kategorijama, gdje najveći broj dopuštenih zamjena određuju nacionalni savez, konfederacija ili FIFA

- upotreba dodatnih trajnih zamjena zbog potresa mozga (uz primjenu IFAB-ovog protokola)

*\*Vidi također Pravilo 3, za uvjete koji se primjenjuju u utakmicama u kojima se igraju produžeci te za pojedinih o ograničenju broja prilika za zamjenu igrača.*

**Za mlađe kategorije, utakmice veterana, osoba s invaliditetom i nogomet na najširoj osnovi (grassroots/rekreacija):**

- veličina terena za igru
- veličina i masa lopte te njezin materijal
- širina između stupova vrata i visina grede od tla
- trajanje dva (jednaka) poluvremena utakmice (i dva jednaka poluvremena produžetaka)
- broj igrača
- upotreba povratnih zamjena
- upotreba privremenih isključenja (*sin bin*) za neke ili sve opomene (žute kartone)
- posebni zahtjevi za obveznu kapetansku vrpцу

Nadalje, kako bi se nacionalnim savezima omogućila daljnja fleksibilnost na dobrobit domaćeg nogometa i radi njegovog razvoja, dopuštene su sljedeće promjene koje se odnose na nogometne kategorije:

- nacionalni savezi, konfederacije i FIFA slobodni su odlučiti o dobim granicama za mlađe kategorije i veteranski nogomet
- svaki nacionalni savez odredit će koja se natjecanja na najnižim nogometnim razinama smatraju nogometom na najširoj osnovi (grassroots/rekreacija)

### **IFAB-ova testiranja**

Postoji razdoblje kada potencijalna promjena Pravila nogometne igre treba biti testirana kako bi se procijenili očekivani i neočekivani učinci na nogometnu igru. Konfederacije, nacionalni savezi i organizatori natjecanja moraju imati dozvolu IFAB-a za sudjelovanje u bilo kojem testiranju.

U sezoni 2024./2025., IFAB-ova će testiranja uključivati:

- upotrebu zone samo za kapetana, oko suca u pojedinim situacijama
- upotreba službenih razdoblja „hlađenja“ nakon situacija sa sukobom igrača
- drugačiji pristup vratarima koji predugo drže loptu
- sudac objavljuje i objašnjava konačnu odluku nakon pregleda VAR-a ili dugotrajne provjere VAR-a

Više pojedinosti o testiranjima te protokole može se pronaći na [www.theifab.com](http://www.theifab.com) (u poglavlju „Testiranja“).

Tko se želi prijaviti za sudjelovanje u testiranjima treba kontaktirati IFAB putem [trials@theifab.com](mailto:trials@theifab.com).

### **Dopuštenje za ostale promjene**

Nacionalni savezi imaju opciju odobriti različite promjene za različita natjecanja – nisu obvezni primjenjivati ih sve, ili u svim natjecanjima. **Međutim, nisu dopuštene nikakve druge promjene bez odobrenja IFAB-a.**

Od nacionalnih se saveza traži da obavijeste IFAB o upotrebi ovih promjena te o razinama na kojima se koriste, s obzirom da ti podaci – posebno razlozi zbog kojih se uvode promjene – mogu ukazati na razvojne ideje/strategije koje IFAB može podijeliti kako bi pomogao nogometnom razvoju drugih nacionalnih saveza.

IFAB je također zainteresiran saslušati ideje o drugim potencijalnim promjenama Pravila nogometne igre koje bi osnažile uključivost, učinile nogomet još atraktivnijim te promicale njegov razvoj diljem svijeta.





# Smjernice za privremena isključenja (*sin bins*)

Ažurirano od 1. srpnja 2024.

## Uvod

Privremena isključenja (*sin bin*) za sve ili neke prekršaje za opomenu (žuti karton) postoje kao mogućnost u natjecanjima mlađih kategorija, veterana, osoba s invaliditetom i nogometa na najširoj osnovi (*grassroots*), uz odobrenje nadležnog nacionalnog nogometnog saveza, konfederacije ili Fife (koje je prikladno).

Na 138. Općem godišnjem sastanku IFAB-a odobrena je ažurirana verzija „Smjernica za privremena isključenja (*sin bin*)“, koja poput drugih promjena Pravila nogometne igre stupa na snagu 1. srpnja 2024. godine, no može se uvesti i ranije.

Sadržajne promjene smjernica su podcrtane; uredničke promjene nisu označene.

## Referenca na privremena isključenja nalazi se u:

### Pravilo 5. Sudac

#### 5.3 Prava i dužnosti – Disciplinske mjere

Sudac ima pravo pokazati žute ili crvene kartone te ukoliko propozicije natjecanja dopuštaju, privremeno isključiti igrača, od ulaska na teren za igru na početku utakmice pa sve dok utakmica ne završi, uključujući i stanku između poluvremena, produžetke i jedanaesterce (raspucavanje jedanaesteraca).

Privremeno se isključenje primjenjuje kada igrač počinu prekršaj za opomenu (žuti karton) te je sankcioniran trenutačnom „suspencijom“, zabranom sudjelovanja u narednom razdoblju te utakmice. Smatra se kako „trenutačna kazna“ može imati značajan i neposredan pozitivan učinak na ponašanje igrača koji je počinio prekršaj te potencijalno i na njegovu momčad.

Nacionalni savez, konfederacija ili FIFA trebaju odobriti postupak privremenog isključenja (za objavu u propozicijama natjecanja) u skladu sa sljedećim smjernicama:

### **Samo za igrače**

- Privremena se isključenja primjenjuju na sve igrače (uključujući vratare), ali ne i na prekršaje za opomenu (žuti karton) koje počinu zamjenski ili zamijenjeni igrač

### **Sučev znak**

- Sudac će označiti privremeno isključenje pokazivanjem žutog kartona te jasnim pokretom pokazivanja objema rukama prema području za privremeno isključene igrače (obično igračevom tehničkom prostoru).

### **Razdoblje privremenog isključenja**

- Trajanje privremenog isključenja jednako je za sve prekršaje
- Trajanje privremenog isključenja trebalo bi iznositi 10 – 15% ukupnog trajanja igre (primjerice, 10 minuta u utakmici koja traje 90 minuta; 8 minuta u utakmici koja traje 80 minuta)
- Razdoblje privremenog isključenja počinje po nastavku igre nakon što je igrač napustio teren za igru
- Sudac bi u razdoblje privremenog isključenja trebao uključiti vrijeme „izgubljeno“ u prekidu igre, zbog kojega bi bilo „sudačke nadoknade“ na kraju tog poluvremena (poput zamjene, ozljede, proslave pogotka, itd.)
- Natjecanja moraju odlučiti tko će pomoći sucu mjeriti trajanje razdoblja privremenog isključenja – to može biti odgovornost delegata,



četvrtog suca ili neutralnog pomoćnog suca; u suprotnom može biti i službena osoba momčadi

- Nakon završetka razdoblja privremenog isključenja, igrač se može vratiti u igru s uzdužne crte, uz odobrenje suca, kada lopta sljedeći puta bude izvan igre
- Konačnu odluku o trenutku povratka igrača na teren donosi sudac
- Privremeno isključeni igrač ne može biti zamijenjen sve do završetka razdoblja privremenog isključenja (osim u slučaju da je momčad već iskoristila sve dopuštene zamjene i/ili prilike za zamjenu, ukoliko se primjenjuju)
- Ukoliko razdoblje privremenog isključenja nije završeno na kraju prvog poluvremena, preostali dio razdoblja privremenog isključenja odslužuje se na početku drugog poluvremena; to se primjenjuje i u produžecima
- Ukoliko razdoblje privremenog isključenja nije završeno na kraju drugog poluvremena, a igraju se produžeci, preostali dio razdoblja privremenog isključenja odslužuje se na početku produžetaka
- Igraču koji odslužuje privremeno isključenje na kraju utakmice dopušteno je sudjelovati u izvođenju jedanaesteraca (raspućavanju jedanaesteraca), s obzirom da se privremena isključenja ne koriste tijekom jedanaesteraca (raspućavanja jedanaesteraca)

### **Područje privremenog isključenja**

- Privremeno isključeni igrač trebao bi ostati unutar tehničkog prostora (ukoliko postoji) ili uz trenersko/tehničko osoblje svoje momčadi, osim ukoliko se „zagrijava“ (pod istim uvjetima kao i zamjenski igrači)

### **Prekršaji tijekom razdoblja privremenog isključenja**

- Privremeno isključeni igrač koji počini prekršaj za opomenu (žuti karton) ili isključenje (crveni karton) tijekom svog razdoblja privremenog isključenja ne može više sudjelovati u utakmici te ne može biti zamijenjen

## **Daljnje disciplinske mjere**

- Organizatori natjecanja ili nacionalni savezi odlučit će moraju li privremena isključenja biti prijavljena odgovarajućim nadležnim tijelima i hoće li se poduzimati daljnje disciplinske mjere, poput suspenzija nakon određenog broja privremenih isključenja, kao što je slučaj s opomenama (žutim kartonima)

## **Sustavi privremenog isključenja**

Natjecanje može koristiti jedan od sljedećih sustava privremenog isključenja:

o Sustav A – za sve opomene (žute kartone)

o Sustav B – za neke, ali ne sve opomene (žute kartone)

### **Sustav A – privremeno isključenje za sve opomene (žute kartone)**

- Sve opomene (žuti kartoni) sankcioniraju se privremenim isključenjem
- Igrač koji dobije drugu opomenu (žuti karton) u istoj utakmici:
  - o bit će sankcioniran drugim privremenim isključenjem i potom više ne sudjeluje u utakmici
  - o može biti zamijenjen zamjenskim igračem po završetku drugog razdoblja privremenog isključenja, ukoliko igračeva momčad nije iskoristila maksimalni broj zamjena i/ili prilika za zamjenu, ukoliko se primjenjuju (zato što je momčad već bila „kažnjena“ igranjem bez tog igrača kroz dva razdoblja privremenog isključenja)

### **Sustav B – privremeno isključenje za neke, ali ne sve opomene (žute kartone)\***

- Unaprijed je određen popis prekršaja za opomenu (žuti karton) koji se sankcioniraju privremenim isključenjem
- Svi se ostali prekršaji za opomenu sankcioniraju opomenom (žutim kartonom), ali bez privremenog isključenja
- Igrač koji dobije drugu opomenu (žuti karton) u istoj utakmici bit će isključen (crveni karton), čak i ako su mu jedna ili obje opomene dodijeljene zbog prekršaja za privremeno isključenje

*\*Neka natjecanja mogu smatrati potrebnim koristiti privremena isključenja samo za opomene (žute kartone) zbog prekršaja koji se odnose na "neprimjereno" ponašanje, poput:*

- *Simuliranja*
- *Namjernog odugovlačenja nastavka igre koji izvodi suparnička momčad*
- *Neslaganja ili verbalnih komentara ili gestikulacija*
- *Zaustavljanja ili ometanja obećavajućeg napada držanjem, povlačenjem, guranjem ili namjernim igranjem rukom*
- *Izvođačevog nedopuštenog fintiranja pri kaznenom udarcu*



# Smjernice za povratne zamjene

Po odobrenju na 131. Općem godišnjem sastanku IFAB-a održanom u Londonu 3. ožujka 2017. godine, Pravila nogometne igre sada dopuštaju upotrebu povratnih zamjena u nogometu za mlađe kategorije, utakmicama veterana i osoba s invaliditetom te nogometu na najširoj osnovi (grassroots/rekreacija), uz pristanak odgovarajuće nadležne institucije: nacionalnog saveza, konfederacije ili Fife.

**Upute o provođenju povratnih zamjena nalaze se u:**

## **Pravilo 3 – Igrači**

### **3.2 Broj zamjena - Povratne zamjene**

Upotreba povratnih zamjena dopuštena je isključivo u mlađim kategorijama, utakmicama veterana i osoba s invaliditetom te nogometu na najširoj osnovi (grassroots/rekreacija), uz odobrenje nacionalnog nogometnog saveza, konfederacije ili Fife.

„Povratno-zamjenskim igračem“ smatra se igrač koji je već igrao u utakmici te je zamijenjen (zamijenjeni igrač), a kasnije se vraća u igru mijenjajući nekog drugog igrača.

Uz dopuštenje za povratak zamijenjenog igrača u igru, na povratno-zamjenske igrače primjenjuju se sve ostale odredbe Pravila 3 i Pravila nogometne igre. Posebno se to odnosi na nužno provođenje postupka zamjene navedenog u Pravilu 3.

# Protokol za dodatne trajne zamjene zbog potresa mozga

Stupa na snagu 1. srpnja 2024. godine

## Uvod

Po odobrenju na 138. Općem godišnjem sastanku (AGM) IFAB-a u Škotskoj, održanom 2. ožujka 2024. godine, Pravila nogometne igre sada omogućavaju natjecanjima da dozvole dodatne trajne zamjene zbog potresa mozga.

Dodatna trajna zamjena zbog potresa mozga događa se kada igrač koji je zadobio potres mozga ili se sumnja da je zadobio potres mozga bude zamijenjen i više ne sudjeluje u utakmici. Zamjena se ne broji kao jedna od „normalnih“ dopuštenih zamjena (ili prilika za zamjenu, ukoliko je primjenjivo).

**Reference na dodatne trajne zamjene zbog potresa mozga nalaze se u:**

## Pravilo 3. Igrači

### 3.2 Broj zamjena – Dodatne trajne zamjene zbog potresa mozga

Natjecanja mogu upotrijebiti dodatne trajne zamjene zbog potresa mozga u skladu s protokolom navedenim u poglavlju „Bilješke i promjene“.

Važno: Premda su tijekom testiranja korištena dva različita protokola, na Općem godišnjem sastanku IFAB-a odobren je jedan protokol, koji mora biti korišten u cijelosti.

## Načela

- Svakoj je momčadi dopušteno iskoristiti najviše jednu „zamjenu zbog potresa mozga“ tijekom utakmice.

- „Zamjena zbog potresa mozga“ može biti obavljena bez obzira na već iskorišteni broj zamjena igrača.
- U natjecanjima u kojima je broj imenovanih zamjenskih igrača jednak maksimalnom broju „normalnih zamjena“ koje mogu biti obavljene, zamjenski igrač u slučaju potresa mozga može biti igrač koji je prethodno zamijenjen te može ući u igru u bilo kojem trenutku, bez obzira na već obavljene broj zamjena igrača.
- Pri korištenju „zamjene zbog potresa mozga“, suparnička momčad ima mogućnost iskoristiti i „dodatnu zamjenu igrača“ neovisno o razlogu za istu.

### **Postupak**

- Postupak zamjene odvija se u skladu s Pravilom 3 – Igrači (osim ako je niže navedeno drugačije).
- „Zamjena zbog potresa mozga“ može biti obavljena:
  - odmah nakon što se potres mozga dogodi ili se na njega posumnja;
  - nakon liječničkog pregleda na terenu i/ili izvan njega; ili
  - u bilo kojem drugom trenutku kada se potres mozga dogodi ili se na njega posumnja, uključujući i ako se igrač nakon prethodnog liječničkog pregleda vratio na teren za igru.
- Ukoliko momčad odluči izvršiti „zamjenu zbog potresa mozga“, treba obavijestiti suca/četvrtog suca, u idealnom slučaju upotrebom kartice ili obrasca za zamjenu u drugoj boji.
- Igraču s potresom mozga ili sumnjom na potres mozga nije dozvoljeno više sudjelovati u utakmici, uključujući jedanaesterce (raspućavanje jedanaestera), te bi gdje god je to moguće trebao s pratnjom otići do svlačionice i/ili medicinske ustanove.
- Sudac/četvrti sudac obavještavaju suparničku momčad da ima opciju korištenja „dodatne zamjene“ i „dodatne prilike za zamjenu“, što može biti korišteno istovremeno sa „zamjenom zbog potresa mozga“ ili u bilo kojem kasnijem trenutku (osim kako je drugačije navedeno u Pravilima nogometne igre).




### Prilike za zamjenu igrača

- Obavljanje „zamjene zbog potresa mozga“ odvojeno je od bilo kakvog ograničenja broja prilika za „normalnu zamjenu“.
- Međutim, ako momčad izvrši „normalnu zamjenu“ u isto vrijeme kada i „zamjenu zbog potresa mozga“, to se broji kao jedna iskorištena prilika za „normalnu zamjenu“.
- Nakon što je momčad potrošila sve prilike za „normalnu zamjenu“, ne može upotrijebiti „zamjenu zbog potresa mozga“ za obavljanje „normalne zamjene“.
- Kada momčad obavi „zamjenu zbog potresa mozga“, suparnička momčad može iskoristiti „dodatnu zamjenu“ i dobiva „dodatnu priliku za zamjenu“. Ova dodatna mogućnost može se upotrijebiti samo jednom radi „dodatne zamjene“, a ne radi „normalne zamjene“.

### Članovi sudačkog tima

Sudac i ostali članovi sudačkog tima, a posebno četvrti sudac:

- nisu dio momčadskog procesa donošenja odluka o potrebi za zamjenom igrača, niti o tome treba li igrača zamijeniti „normalnom zamjenom“ ili „zamjenom zbog potresa mozga“;
- ne smiju odlučivati treba li zbog stvarne ili moguće ozljede koristiti „zamjenu zbog potresa mozga“;
- trebaju pružiti odgovarajuću podršku u slučaju stvarne ili moguće ozljede, uključujući i obavijest kapetanu momčadi, treneru i/ili liječničkoj službi u slučaju sumnje da igraču treba liječnički pregled i/ili liječnička pomoć;
- trebaju podržati odluku kapetana momčadi, trenera i/ili liječničke službe da ozlijeđeni igrač ne može nastaviti s igrom, što od suca može zahtijevati odgovodu nastavka igre dok igrač ne napusti teren za igru; i
- mora obavijestiti nadležna tijela ukoliko postoji sumnja da „zamjena zbog potresa mozga“ nije izvršena na odgovarajući način.





Pravila  
nogometne  
igre

**2024./25.**



Pravilo

1

# Teren za igru

## 1. Podloga na terenu za igru

Podloga na terenu za igru mora biti u potpunosti prirodna ili, ukoliko propozicije natjecanja to dopuštaju, u potpunosti umjetna, osim u slučaju kada propozicije natjecanja dopuštaju integriranu kombinaciju umjetnih i prirodnih materijala (hibridni sustav).

Boja umjetne podloge mora biti zelena.

Kada se na natjecateljskim utakmicama između reprezentativnih momčadi nacionalnih saveza zemalja članica Fife ili utakmicama međunarodnih klupskih natjecanja koriste umjetne podloge terena za igru, ta podloga mora udovoljavati zahtjevima Fifinog Programa kvalitete za nogometnu travu, osim ukoliko IFAB ne izda posebno odobrenje.

## 2. Obilježavanje terena

Teren za igru mora biti pravokutnog oblika i obilježen neprekinutim crtama koje ne predstavljaju opasnost za sudionike; na terenu s prirodnom travom, materijal za umjetnu podlogu može biti upotrijebljen za oznake na terenu, ukoliko ne predstavlja opasnost za sudionike. Crte su sastavni dio prostora kojeg omeđuju.

Na podlozi za igru smiju biti iscrtane samo crte navedene u Pravilu 1. Ukoliko se koriste umjetne podloge, druge su crte dopuštene pod uvjetom da su drugačije boje i jasno se razlikuju od nogometnih crta.

Dvije duže granične crte nazivaju se uzdužnim crtama, a dvije kraće granične crte nazivaju se poprečnim crtama.

Teren za igru podijeljen je na dvije polovice središnjom crtom, koja se proteže do sredine dviju uzdužnih crta.

Središnja točka obilježena je u sredini središnje crte. Oko ove točke opisuje se kružnica polumjera 9,15 m (10 jardi).



- Položaj točke za izvođenje kaznenog udarca mjeri se od sredine točke do stražnjeg ruba gol-crte.

Izvan terena za igru, na udaljenosti od 9,15 m (10 jardi) od kutnog luka i pod pravim kutom u odnosu na poprečne i uzdužne crte mogu se postaviti oznake.

Sve crte moraju biti jednake širine, a širina ne smije premašivati 12 cm (5 inča). Poprečne crte moraju biti jednake širine kao stupovi vrata i greda.

Igrač koji postavi nedopuštene oznake na terenu za igru mora biti opomenut zbog nesportskog ponašanja. Ukoliko sudac uoči takav slučaj tijekom utakmice, igrač će biti opomenut pri prvom sljedećem prekidu igre.

### 3. Mjere

Uzdužna crta mora biti duža od poprečne crte.

Dužina (uzdužna crta):	minimalno	90 m	(100 jardi)
	maksimalno	120 m	(130 jardi)
Dužina (poprečna crta):	minimalno	45 m	(50 jardi)
	maksimalno	90 m	(100 jardi)

Pojedina natjecanja mogu odrediti dužinu uzdužne i poprečne crte unutar navedenih mjera.

### 4. Mjere za međunarodne utakmice

Dužina (uzdužna crta):	minimalno	100 m	(110 jardi)
	maksimalno	110 m	(120 jardi)
Dužina (poprečna crta):	minimalno	64 m	(70 jardi)
	maksimalno	75 m	(80 jardi)

Pojedina natjecanja mogu odrediti dužinu uzdužne i poprečne crte unutar navedenih mjera.

### 5. Vratarev prostor

Dvije su crte ucrtane pod pravim kutem na poprečnu crtu, 5,5 m (6 jardi) od unutarnje strane svake vratnice. Ove se crte protežu unutar terena za igru u dužini



od 5,5 m (6 jardi) i spajaju se s crtom usporednom s poprečnom crtom. Prostor omeđen ovim crtama i poprečnom crtom naziva se vratarev prostor.

## 6. Kazneni prostor

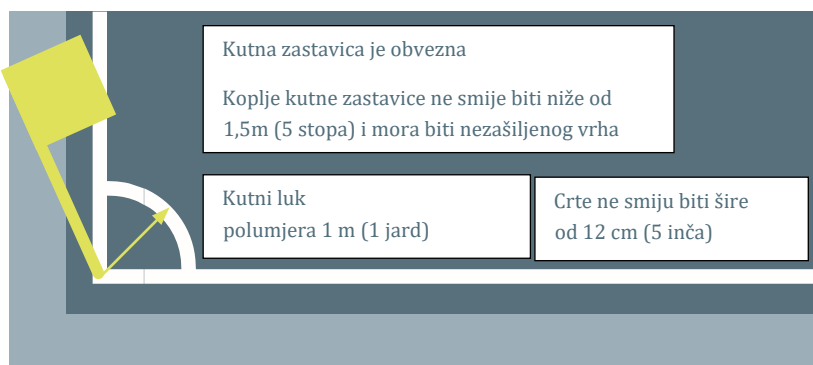
Dvije su crte ucrtane pod pravim kutem na poprečnu crtu, 16,5 m (18 jardi) od unutarnje strane svake vratnice. Ove se crte protežu unutar terena za igru u dužini od 16,5 m (18 jardi) i spajaju se s crtom usporednom s poprečnom crtom. Prostor omeđen ovim crtama i poprečnom crtom naziva se kazneni prostor.

Unutar svakog kaznenog prostora, 11 m (12 jardi) od sredine poprečne crte između stupova vrata, pod pravim kutem, obilježava se točka za izvođenje kaznenog udarca.

Od svake točke za izvođenje kaznenog udarca obilježava se luk izvan kaznenog prostora polumjera 9,15 m (10 jardi).

## 7. Kutni luk

Kutni luk obilježen je četvrtinom kružnice polumjera 1 m (1 jard) kojoj središte predstavlja kutna zastavica. Ucrtava se na terenu za igru, kod svake kutne zastavice.



## 8. Kutne zastavice

U svaki kut mora se postaviti koplje nezašiljena vrha sa zastavicom, ne niže od 1,5 m (5 stopa).

Koplja sa zastavicama također se mogu postaviti i na svakom kraju središnje crte, na udaljenosti najmanje 1 m (1 jard) od uzdužne crte.

## 9. Tehnički prostor

Tehnički prostor odnosi se na utakmice koje se igraju na stadionima s određenim prostorom za sjedenje službenih osoba, zamjenskih igrača i zamijenjenih igrača prema sljedećim smjernicama:

- tehnički prostor pruža se samo 1 m (1 jard) sa svake strane određenog prostora za sjedenje i proteže se prema naprijed do najviše 1 m (1 jard) od uzdužne crte.
- treba koristiti oznake za obilježavanje tehničkog prostora
- broj osoba koje se mogu nalaziti u tehničkom prostoru određen je propozicijama natjecanja
- osobe unutar tehničkog prostora:
  - moraju biti identificirane prije početka utakmice u skladu s propozicijama natjecanja
  - moraju se ponašati odgovorno
  - moraju ostati unutar granica tehničkog prostora osim u posebnim okolnostima, primjerice kada fizioterapeut ili liječnik, uz odobrenje suca, ulaze na teren za igru kako bi pregledali ozlijeđenog igrača
- taktičke upute iz tehničkog prostora smije davati najviše jedna osoba u svakom danom trenutku

## 10. Vrata

Vrata se moraju postaviti na sredinu svake poprečne crte.

Vrata se sastoje od dva uspravna stupa, koja su jednako udaljena od koplja kutnih zastavica i na vrhu spojena vodoravnom gredom. Stupovi vrata i greda moraju biti napravljeni od odobrenog materijala i ne smiju predstavljati opasnost za igrače. Stupovi vrata i greda na obje strane moraju biti jednakog oblika – kvadratnog, pravokutnog, okruglog ili eliptičnog, ili u kombinaciji ovih oblika.

Preporuča se da sva vrata u službenom natjecanju u organizaciji Fife ili konfederacija ispunjavaju zahtjeve Fifinog Programa kvalitete za nogometna vrata.

Udaljenost između unutarnjih strana stupova vrata je 7,32 m (8 jardi), a udaljenost od donjeg ruba grede do tla iznosi 2,44 m (8 stopa).

Položaj stupova vrata u odnosu na poprečnu crtu mora biti u skladu s prikazanim grafikama.

Stupovi vrata i greda moraju biti bijele boje, jednakih širina i debljina koje ne smiju premašivati 12 cm (5 inča).

Ukoliko se greda pomakne ili slomi, igra se zaustavlja sve dok greda ne bude popravljena ili zamijenjena na predviđenom mjestu. Igra se nastavlja spuštanjem lopte. Ukoliko se ne može popraviti, utakmica mora biti prekinuta. Uže, ili bilo koji drugi savitljivi ili opasni materijal ne mogu zamijeniti gredu.

Mreže se mogu pričvrstiti za vrata i tlo iza vrata; moraju biti pravilno postavljene i ne smiju ometati vratara.

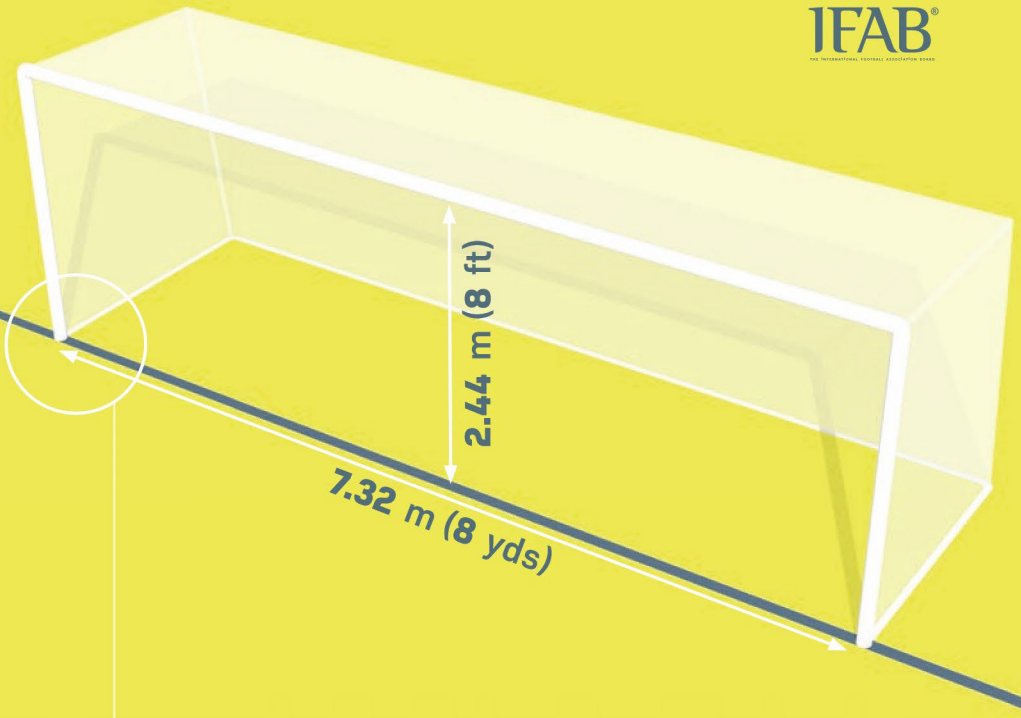
### **Sigurnost**

Vrata (uključujući prenosiva vrata) moraju biti dobro pričvršćena za tlo.

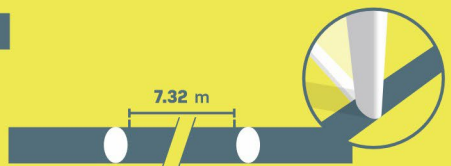
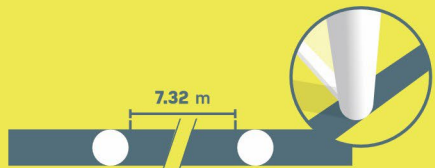
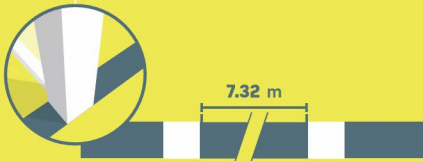
### **11. Tehnologija na gol-crti (GLT)**

Sustavi tehnologije na gol-crti mogu se koristiti za potvrdu postizanja pogotka, kako bi podržali sučevu odluku.

Upotreba tehnologije na gol-crti mora biti navedena u propozicijama natjecanja.



The position of the goalposts in relation to the goal line must be in accordance with the graphics below.



### **Načela tehnologije na gol-crti**

Tehnologija na gol-crti (GLT) odnosi se isključivo na gol-crtu i koristi se isključivo kako bi se utvrdilo postizanje pogotka.

Sustav tehnologije na gol-crti mora odmah i automatski potvrditi podatak o tome je li pogodak postignut, unutar jedne sekunde, samo članovima sudačkog tima (putem sučevog sata, vibracijom i vizualnim znakom, i/ili putem sučeve slušalice); podatak također može biti poslan u prostoriju za VAR (VOR).

### **Zahtjevi i specifikacije tehnologije na gol-crti**

Ako se tehnologija na gol-crti upotrebljava u natjecateljskim utakmicama, organizator natjecanja mora osigurati da sustav (uključujući bilo kakvu dopuštenu modifikaciju okvira vrata ili tehnologiju unutar lopte) ispunjava zahtjeve Fifinog Programa kvalitete za tehnologiju na gol-crti.

Pri upotrebi tehnologije na gol-crti, sudac mora provjeriti funkcionalnost tehnologije prije utakmice, u skladu s uputama u Priručniku za testiranje. Ukoliko tehnologija ne funkcionira u skladu s Priručnikom za testiranje, sudac ne smije koristiti sustav tehnologije na gol-crti te mora slučaj prijaviti nadležnim tijelima.

## **12. Komercijalno oglašavanje**

Zabranjen je svaki oblik komercijalnog oglašavanja, stvarnog ili virtualnog, na terenu za igru, na tlu omeđenom mrežama na vratima, u tehničkom prostoru ili sučevom prostoru za pregled snimke (RRA), kao i na prostoru do 1 m (1 jard) pored graničnih crta, od trenutka kada igrači uđu na teren, do njihovog odlaska na poluvrijeme, te od trenutka povratka na teren za igru do završetka utakmice. Oglašavanje nije dopušteno na vratima, mrežama, kopljima kutnih zastavica te kutnim zastavicama. Na navedeno ne smije biti postavljena nikakva vanjska oprema (kamere, mikrofoni, itd.).

Nadalje, uspravne reklame moraju biti:

- najmanje 1 m (1 jard) udaljene od uzdužnih crta terena za igru
- na istoj udaljenosti od poprečne crte kao i od dubine mreže na vratima
- najmanje 1 m (1 jard) udaljene od mreže na vratima

### **13. Logotipovi i znakovlje**

Tijekom igre zabranjeno je prikazivanje, stvarno ili virtualno, logotipova ili znakovlja Fife, konfederacija, nacionalnih saveza, natjecanja, klubova ili drugih tijela na terenu za igru, mrežama na vratima i prostorima koje omeđuju, na vratima te na kopljima kutnih zastavica. Dopušteno je prikazivanje na kutnim zastavicama.

### **14. Pomoćni video sudac (VAR)**

Na utakmicama u kojima se koristi sustav VAR mora biti osigurana prostorija za VAR (VOR) te najmanje jedan sučev prostor za pregled snimke.

#### **Prostorija za VAR (VOR)**

Prostorijom za VAR smatra se prostorija u kojoj rade pomoćni video sudac (VAR), pomoćni VAR (AVAR) te tehničar za VAR, koji upravlja snimkama (RO); ta se prostorija može nalaziti na stadionu ili u njegovoj blizini, ili na udaljenijoj lokaciji. Ulazak u prostoriju za VAR, kao i komunikacija s pomoćnim video sucem i pomoćnim VAR-om te tehničarem za VAR, dopušten je samo ovlaštenim osobama.

Igrač, zamjenski igrač, zamijenjeni igrač ili službena osoba koja uđe u prostoriju za VAR bit će isključeni.

#### **Sučev prostor za pregled snimke (RRA)**

Na utakmicama u kojima se koristi sustav VAR mora postojati najmanje jedan prostor za pregled snimke (RRA), u kojemu sudac obavlja pregled snimke na terenu (OFR). Prostor za pregled snimke mora biti:

- na vidljivoj lokaciji izvan terena za igru
- jasno označen

Igrač, zamjenski igrač, zamijenjeni igrač ili službena osoba koja uđe u prostor za pregled snimke bit će opomenuti.



Pravilo

2



# Lopta

## 1. Svojstva i mjere

Sve lopte moraju biti:

- okrugle
- izrađene od prikladnog materijala
- opsega između 68 cm (27 inča) i 70 cm (28 inča)
- mase između 410 g (14 unci) i 450 g (16 unci) na početku utakmice
- pritiska 0,6 – 1,1 atmosfera (600 – 1.100 g/cm<sup>2</sup>) na razini mora (8,5 funti po kvadratnom inču – 15,6 funti po kvadratnom inču)

Sve lopte upotrijebljene u utakmicama službenih natjecanja u nadležnosti Fife ili konfederacija moraju ispunjavati zahtjeve i nositi jednu od oznaka Fifinog Programa kvalitete za nogometne lopte.

Svaka oznaka potvrđuje da je lopta službeno testirana i ispunjava specifične tehničke zahtjeve za svaku kategoriju, dodane na minimalnu specifikaciju propisanu u Pravilu 2 i odobrene od IFAB-a.

Natjecanja nacionalnih saveza mogu zahtijevati upotrebu lopte s jednom od ovih oznaka.

Na utakmicama službenih natjecanja organiziranih u nadležnosti Fife, konfederacija ili nacionalnih saveza, zabranjen je svaki oblik komercijalnog oglašavanja na lopti. Dopusćeni su samo logotip/znakovlje natjecanja, organizatora natjecanja i zaštitnog znaka ovlaštenog proizvođača. Propozicije natjecanja mogu ograničiti veličinu i broj takvih oznaka.

## 2. Zamjena neispravne lopte

Ukoliko lopta postane neispravna:

- igra se zaustavlja
- igra se nastavlja spuštanjem lopte

Ukoliko lopta postane neispravna pri početnom udarcu, udarcu s vrata, udarcu iz kuta, slobodnom udarcu, kaznenom udarcu ili ubacivanju, udarac će biti ponovljen.

Ukoliko lopta postane neispravna tijekom kaznenog udarca ili jedanaesteraca (raspućavanja jedanaesteraca) dok se kreće prema naprijed i prije nego dodirne igrača, gredu ili stupove vrata, udarac se ponavlja.

Lopta ne smije biti zamijenjena tijekom utakmice bez sućevog odobrenja.

### **3. Dodatne lopte**

Dodatne lopte koje ispunjavaju zahtjeve iz Pravila 2 mogu biti smještene oko terena za igru i njihova je upotreba pod nadzorom suća.





Pravilo

3

# Igrači

## 1. Broj igrača

Utakmicu igraju dvije momčadi. Svaka se sastoji od najviše jedanaest igrača, od kojih jedan mora biti vratar. Utakmica ne može započeti ili nastaviti ako bilo koja momčad ima manje od sedam igrača.

Ukoliko momčad ima manje od sedam igrača zato što je jedan ili više igrača namjerno napustilo teren za igru, sudac nije obvezan zaustaviti igru i može dozvoliti prednost, ali utakmica ne smije biti nastavljena nakon što je lopta izašla iz igre ako momčad nema minimalnih sedam igrača.

Ukoliko propozicije natjecanja određuju kako svi igrači i zamjenski igrači moraju biti imenovani prije početnog udarca, a momčad započne utakmicu s manje od jedanaest igrača, samo igrači i zamjenski igrači imenovani na momčadskom popisu mogu sudjelovati u utakmici po svom dolasku.

## 2. Broj zamjenskih igrača

### Službena natjecanja

Broj zamjena, do najviše pet, koje se mogu koristiti u bilo kojoj utakmici službenih natjecanja odredit će FIFA, konfederacija ili nacionalni savez. Za muška i ženska natjecanja u kojima se natječu prve momčadi klubova u najvišem razredu natjecanja ili seniorske A-reprezentacije, gdje propozicije natjecanja dopuštaju korištenje najviše pet zamjena, svaka momčad:

- ima najviše tri prilike za zamjene igrača\*
- može dodatno zamijeniti igrače na poluvremenu

*\* Kada obje momčadi izvrše zamjenu igrača u isto vrijeme, to se broji kao iskorištena prilika za zamjenu i jednoj i drugoj momčadi. Višestruke zamjene (i zahtjevi za zamjenom) momčadi tijekom istog prekida igre broje se kao jedna iskorištena prilika za zamjenu.*

### Produžeci

- Ukoliko momčad nije iskoristila maksimalni broj zamjena i/ili prilika za

zamjenu igrača, bilo koja neiskorištena zamjena i prilika za zamjenu igrača može se iskoristiti u produžecima

- Ako propozicije natjecanja dopuštaju momčadima korištenje jedne dodatne zamjene u produžecima, svaka će momčad imati jednu dodatnu priliku za zamjenu igrača

- Zamjene igrača mogu se također izvršiti u razdoblju između kraja drugog poluvremena i početka produžetaka, te na poluvremenu između produžetaka – tada se ne broje kao iskorištene prilike za zamjenu igrača

Propozicije natjecanja moraju odrediti:

- koliko se zamjenskih igrača može imenovati, od tri do najviše petnaest
- može li se izvršiti jedna dodatna zamjena igrača ukoliko utakmica uđe u produžetke (bez obzira je li momčad već iskoristila maksimalni broj dopuštenih zamjena)

### **Ostale utakmice**

Na utakmicama seniorskih A-reprezentacija može se imenovati najviše petnaest zamjenskih igrača, od kojih se može iskoristiti najviše šest.

Na svim ostalim utakmicama može se koristiti veći broj zamjena igrača pod uvjetom:

- da momčadi postignu dogovor o najvećem broju zamjena igrača;
- da sudac bude o tome obaviješten prije utakmice.

Ako sudac nije obaviješten ili ako nije postignut dogovor prije utakmice, svakoj je momčadi dopušteno najviše šest zamjena igrača.

### **Povratne zamjene**

Novo sudjelovanje zamijenjenih igrača u utakmici dopušteno je samo u mlađim kategorijama, utakmicama veterana, osoba s invaliditetom i najnižim razinama nogometa (nogomet na najširoj osnovi – grassroots/rekreacija), podložno suglasnosti nacionalnog saveza, konfederacije ili Fife.

### **Dodatne trajne zamjene zbog potresa mozga**

Natjecanja mogu koristiti dodatne trajne zamjene zbog potresa mozga u skladu s protokolom navedenim u dijelu „Bilješke i promjene“

### 3. Postupak zamjene

Prije početka utakmice, imena zamjenskih igrača moraju biti predložena sudcu. Bilo koji zamjenski igrač koji nije imenovan do tog trenutka ne može sudjelovati u utakmici.

Pri zamjeni igrača zamjenskim igračem, treba se pridržavati sljedećeg:

- sudac mora biti obaviješten prije provođenja bilo koje zamjene
- igrač koji će biti zamijenjen:
  - dobiva dopuštenje suca za napuštanje terena za igru, osim ako se već nalazi izvan njega, i mora izaći kod najbliže točke granične crte osim ukoliko sudac pokaže da igrač može odmah izaći izravno na središnjoj crti ili nekoj drugoj točki (npr. zbog sigurnosti ili ozljede)
  - mora odmah otići u tehnički prostor ili svlačionicu te nikako ne sudjeluje u nastavku utakmice, osim ukoliko su dopuštene povratne zamjene
- ukoliko igrač koji treba biti zamijenjen odbije napustiti teren, igra se nastavlja

Zamjenski igrač može ući u igru samo:

- tijekom prekida igre
- na središnjoj crti
- nakon što je zamijenjeni igrač napustio teren
- nakon što mu je sudac dao znak za ulazak

Zamjena je dovršena kada zamjenski igrač uđe na teren za igru: od tog trenutka, igrač koji je izašao iz igre postaje zamijenjeni igrač, a zamjenski igrač postaje igrač te može izvesti bilo koji udarac za nastavak utakmice.

Svi zamijenjeni i zamjenski igrači u nadležnosti su i ovlasti suca, bez obzira igraju li ili ne.

### 4. Zamjena vratara

Bilo koji igrač može zamijeniti mjesto s vratarem ukoliko je:

- sudac obaviješten prije provođenja zamjene
- zamjena izvršena tijekom prekida igre



## 5. Prekršaji i sankcije

Ukoliko imenovani zamjenski igrač započne utakmicu umjesto imenovanog igrača, a sudac nije obaviješten o toj promjeni:

- sudac dopušta imenovanom zamjenskom igraču nastavak igre
- ne poduzimaju se disciplinske mjere protiv tog zamjenskog igrača
- imenovani igrač može postati imenovani zamjenski igrač
- broj dopuštenih zamjena igrača neće biti smanjen
- sudac izvještava nadležno tijelo o slučaju

Ukoliko se zamjena igrača provede na poluvremenu ili prije produžetaka, postupak zamjene mora biti dovršen prije nastavka utakmice. Ukoliko sudac nije obaviješten o zamjeni, navedeni zamjenski igrač može nastaviti igru, ne poduzimaju se disciplinske mjere, a slučaj se prijavljuje nadležnim tijelima.

Ukoliko igrač zamijeni mjesto s vratarem bez odobrenja suca, sudac:

- dopušta nastavak igre
- opominje obojicu igrača pri sljedećem prekidu igre, osim ukoliko se promjena dogodila na poluvremenu (uključujući i poluvrijeme između produžetaka) ili u razdoblju između kraja utakmice i početka produžetaka i/ili jedanaesteraca (raspućavanja jedanaesteraca)

Pri bilo kojem drugom kršenju ovog Pravila:

- igrači će biti opomenuti
- igra se nastavlja neizravnim slobodnim udarcem s mjesta gdje je lopta bila u trenutku zaustavljanja igre

## 6. Isključeni igrači i zamjenski igrači

Igrač koji je isključen:

- prije predaje momčadskog popisa igrača ne smije biti imenovan na popisu u bilo kojoj ulozi
- nakon uvrštenja na momčadski popis igrača, a prije početka utakmice, može biti zamijenjen imenovanim zamjenskim igračem. Tog zamjenskog igrača ne može se zamijeniti, a broj zamjena koje momčad može izvršiti neće biti smanjen
- nakon početka utakmice ne može biti zamijenjen

Imenovani zamjenski igrač isključen prije ili poslije početnog udarca ne može biti zamijenjen.

## 7. Dodatne osobe na terenu za igru

Trener ili druge osobe imenovane na momčadskom popisu (izuzevši igrače i zamjenske igrače) nazivaju se službenim osobama. Bilo koja osoba neimenovana na momčadskom popisu kao igrač, zamjenski igrač ili službena osoba smatra se vanjskim čimbenikom.

Ukoliko službena osoba, zamjenski igrač, zamijenjeni igrač ili isključeni igrač ili vanjski čimbenik uđu na teren za igru, sudac mora:

- zaustaviti igru samo ako postoji utjecaj na igru
- ukloniti osobu u prekidu igre
- poduzeti odgovarajuće disciplinske mjere

Ukoliko je igra zaustavljena, a ometanje igre je počinio:

- službena osoba, zamjenski igrač, zamijenjeni igrač ili isključeni igrač, igra se nastavlja izravnim slobodnim udarcem ili kaznenim udarcem
- vanjski čimbenik, igra se nastavlja spuštanjem lopte

Ukoliko se lopta kreće prema vratima, a ometanje ne sprječava obrambenog igrača da igra loptom, pogodak se priznaje ako lopta uđe u vrata (čak i ako je postojao kontakt s loptom), osim ako je igru ometala momčad koja napada.

## 8. Igrač izvan terena za igru

Ukoliko igrač koji mora dobiti sučevo odobrenje za ponovni ulazak na teren uđe bez sučevog odobrenja, sudac mora:

- zaustaviti igru (ne odmah, ako igrač ne ometa igru ili člana sudačkog tima, ili sudac može dozvoliti prednost)
- opomenuti igrača zbog ulaska na teren za igru bez odobrenja

Ukoliko sudac zaustavi igru, igra mora biti nastavljena:

- izravnim slobodnim udarcem s mjesta ometanja igre
- neizravnim slobodnim udarcem s mjesta gdje je bila lopta u trenutku zaustavljanja igre, ukoliko nije bilo ometanja igre

Igrač koji prelazi graničnu crtu u sklopu svog igračkog kretanja ne čini prekršaj.

## 9. Pogodak postignut s dodatnom osobom na terenu za igru

Ukoliko sudac nakon postignutog pogotka, a prije nastavka igre, uvidi kako je na terenu za igru u trenutku postizanja pogotka bila dodatna osoba, i da je ta osoba utjecala na igru:

- sudac ne smije priznati pogodak ako je dodatna osoba bila:
  - igrač, zamjenski igrač, zamijenjeni igrač, isključeni igrač ili službena osoba iz momčadi koja je postigla pogodak; igra se nastavlja izravnim slobodnim udarcem s mjesta na kojemu se nalazila dodatna osoba
  - vanjski čimbenik koji je utjecao na igru, osim ako se pogodak dogodi kako je ranije navedeno u podnaslovu "Dodatne osobe na terenu za igru"; igra se nastavlja spuštanjem lopte.
  
- sudac mora priznati pogodak ako je dodatna osoba bila:
  - igrač, zamjenski igrač, zamijenjeni igrač, isključeni igrač ili službena osoba iz momčadi koja je primila pogodak
  - vanjski čimbenik koji nije utjecao na igru

U svakom slučaju, sudac se mora pobrinuti da dodatna osoba napusti teren za igru.

Ukoliko sudac uvidi da je dodatna osoba bila na terenu za igru u trenutku postizanja pogotka, a igra je potom nastavljena, pogodak ne može biti poništen. Ukoliko je dodatna osoba još uvijek na terenu za igru, sudac mora:

- zaustaviti igru
- pobrinuti se da dodatna osoba napusti teren
- nastaviti igru spuštanjem lopte ili slobodnim udarcem, prema potrebi

Sudac mora prijaviti slučaj nadležnim tijelima.

## 10. Kapetan momčadi

Svaka momčad mora na terenu imati kapetana koji nosi prepoznatljivu kapetansku vrpcu. Kapetan momčadi nema poseban status ili privilegije, ali ima određeni stupanj odgovornosti za ponašanje svoje momčadi.





Pravilo

4

# Oprema igrača

## 1. Sigurnost

Igrač ne smije koristiti opasnu opremu ili nositi bilo kakav opasni predmet.

Zabranjeno je nošenje bilo kakvog nakita (ogrlice, prsteni, narukvice, naušnice, kožne vrpce, gumene vrpce, itd.). Sav nakit mora biti uklonjen, a nije dopuštena upotreba trake za prekrivanje nakita.

Prije početka utakmice, treba provjeriti igrače, dok zamjenske igrače treba provjeriti prije nego što uđu na teren za igru. Ukoliko igrač nosi ili koristi nedopuštenu/opasnu opremu ili nakit, sudac mora naložiti igraču da:

- ukloni predmet
- napusti teren za igru u idućem prekidu igre, ukoliko igrač nije u mogućnosti ili ne želi ukloniti predmet

Igrač koji ne pristane ukloniti predmet ili ga ponovno stavi, mora biti opomenut.

## 2. Obavezna oprema

Obavezna oprema igrača sastoji se od sljedećih pojedinačnih predmeta:

- majice s rukavima
- kratkih hlačica
- čarapa – traka ili bilo koji materijal koji obavija vanjski dio čarape mora biti iste boje kao i dio čarape na koji se postavlja ili koji prekriva
- kostobrana – moraju biti izrađeni od prikladnog materijala i odgovarajuće veličine kako bi osigurali potrebnu zaštitu te moraju biti prekriveni čarapama. Igrači su odgovorni za veličinu i prikladnost svojih kostobrana
- obuće

Kapetan momčadi mora oko ruke nositi kapetansku vrpku koju priprema ili odobrava nadležni organizator natjecanja, ili jednobojnu vrpku na kojoj može pisati

riječ „captain“ ili slovo „C“, ili odgovarajući prijevod, a također bi trebala biti jednobojna (vidi također „Opće promjene“).

Igrač koji slučajno izgubi dio obuće ili kostobran mora ga zamijeniti što je prije moguće, a najkasnije kada lopta idući put izađe iz igre; ukoliko igrač prije toga igra loptom i/ili postigne pogodak, pogodak se priznaje.

### **3. Boje**

- Dvije momčadi moraju nositi boje koje se razlikuju međusobno, ali i koje ih razlikuju od članova sudačkog tima
- Svaki vratar mora nositi boje koje ga razlikuju od drugih igrača te članova sudačkog tima
- Ukoliko su dresovi obojice vratara iste boje te niti jedan nema drugi dres, sudac dopušta odigravanje utakmice

Podmajice moraju biti:

- jednobojne i u boji glavne boje na rukavu majice

ili

- s uzorkom/u bojama koje u potpunosti odgovaraju rukavu majice

Podhlačice ili tajice moraju biti u boji glavne boje kratkih hlačica ili najnižeg dijela kratkih hlačica – igrači iste momčadi moraju nositi istu boju.

### **4. Ostala oprema**

Dopuštena je upotreba neopasne zaštitne opreme, primjerice rukavica, opreme za glavu, maske za lice te štitnika za koljena i ruke izrađenih od mekanog, laganog i podstavljenog materijala, kao i vratarskih kapa i sportskih naočala. Vratari smiju nositi i donji dio trenirke.

#### **Pokrivala za glavu**

Ukoliko se koristi pokrivalo za glavu, (osim vratarskih kapa), ono mora biti:

- crne boje ili u boji glavne boje majice (pod uvjetom da igrači iste momčadi nose istu boju)
- u skladu s profesionalnim izgledom igračeve opreme
- nepričvršćeno za majicu



- neopasno za igrača koji ga nosi ili bilo kojeg drugog igrača (primjerice, mehanizam kopčanja oko vrata)
- bez dijelova koji izbijaju iz površine (izbočenih elemenata)

## Elektronička komunikacija

Igračima (uključujući zamjenske igrače, zamijenjene igrače te isključene igrače) nije dopušteno nošenje niti upotreba bilo kakvog oblika elektroničke ili komunikacijske opreme (osim ukoliko je dopuštena upotreba EPTS-a). Upotreba bilo kakvog oblika elektroničke komunikacije službenim osobama momčadi dopuštena je ukoliko je izravno povezana s dobiti ili sigurnošću igrača, ili u taktičko/trenerske svrhe, no smije se koristiti isključivo mala, prijenosna, ručna oprema (npr. mikroskop, slušalice, mobilni/pametni telefon, pametni sat, tablet, laptop). Službena osoba koja koristi neodobreni uređaj ili se zbog upotrebe elektroničko-komunikacijske opreme ponaša na neprikladan način bit će isključena.

## Elektronički sustav mjerenja i praćenja (EPTS)

Ukoliko se na utakmicama službenih natjecanja u nadležnosti Fife, konfederacija ili nacionalnih saveza nosi tehnologija kao dio elektroničkog sustava mjerenja i praćenja (EPTS), organizator natjecanja mora osigurati da tehnologija pričvršćena na opremu igrača nije opasna te da ispunjava zahtjeve EPTS tehnologije prema Fifinom Programu kvalitete za EPTS.

Ukoliko EPTS sustav osigurava organizator utakmice ili natjecanja, taj organizator utakmice ili natjecanja odgovoran je osigurati da su informacije i podaci preneseni s EPTS-a prema tehničkom prostoru tijekom utakmica igranih u službenim natjecanjima pouzdani i točni.

Fifin Program kvalitete za EPTS podržava organizatore natjecanja pri postupku odobravanja pouzdanih i točnih elektroničkih sustava mjerenja i praćenja.

## 5. Slogani, poruke, slike i oglašavanje

Na opremi se ne smiju prikazivati bilo kakvi politički, vjerski ili osobni slogani, poruke ili slike. Igrači ne smiju otkrivati donji dio opreme koji prikazuje političke, vjerske ili osobne slogane, poruke ili slike, ili bilo kakvo oglašavanje osim logotipa proizvođača.

Bilo kakav prekršaj igrača i/ili momčadi sankcionirat će organizator natjecanja, nacionalni savez ili FIFA.

## **Načela**

- Pravilo 4 primjenjuje se na svu opremu (uključujući odjeću) igrača, zamjenskih i zamijenjenih igrača; načela se također primjenjuju na sve službene osobe u tehničkom prostoru
- Sljedeće je (obično) dopušteno:
  - igračev broj, ime, grb/logotip momčadi, slogani/oznake inicijativa koje promiču nogometnu igru, poštovanje i integritet, kao i bilo kakvo oglašavanje dopušteno prema propozicijama natjecanja ili propisima nacionalnog saveza, konfederacije ili Fife.
  - podaci o utakmici: momčadi, datum, događaj/natjecanje, lokacija
- Dopušteni slogani, poruke ili slike trebali bi biti smješteni na prednji dio majice i/ili na vrpcu oko ruke
- U nekim slučajevima, slogan, poruka ili slika mogu se pojavljivati samo na kapetanskoj vrpici

## **Tumačenje Pravila**

Pri tumačenju dopuštenosti pojedinih slogana, poruka ili slika, treba uzeti u obzir Pravilo 12 (Prekršaji i nesportsko ponašanje), koje zahtijeva da sudac poduzme mjere protiv igrača koji:

- koristi agresivan, uvredljiv ili pogrđan rječnik i/ili radnju
- djeluje na provokativan, podrugljiv ili potpaljiv način

Nije dopušten nikakav slogan, poruka ili slika koji obuhvaća bilo koju od navedenih kategorija.

Dok se „religijsko“ i „osobno“ definira relativno lako, „političko“ je nejasnije, no nisu dopušteni slogani, poruke i slike povezani s:

- bilo kojom osobom/osobama, živom ili preminulom (osim ukoliko je to dio službenog naziva natjecanja)
- bilo kojom lokalnom, regionalnom, nacionalnom ili međunarodnom političkom strankom/organizacijom/skupinom itd.
- bilo kojom lokalnom, regionalnom ili nacionalnom vladom ili bilo kojim pripadajućem odjelu, uredu ili funkciji
- bilo kojom diskriminirajućom organizacijom
- bilo kojom organizacijom čiji ciljevi/djelovanje vjerojatno mogu uvrijediti značajan broj ljudi
- bilo kojim pojedinačnim političkim činom/događajem

Pri prisjećanju na značajan nacionalni ili međunarodni događaj, treba pažljivo razmotriti osjetljivost suparničke momčadi (uključujući navijače) te šire javnosti.

Propozicije natjecanja mogu sadržavati daljnja ograničenja, posebno u odnosu na veličinu, brojnost i poziciju dopuštenih slogana, poruka i slika. Preporuča se razriješiti sve sporove vezane uz slogane, poruke i slike prije održavanja utakmice/natjecanja.

## 6. Prekršaji i sankcije

Za bilo kakvo kršenje ovog Pravila igra ne treba biti zaustavljena, a igrač:

- dobiva sučev nalog da napusti teren za igru kako bi popravio opremu
- napušta teren za igru u prekidu igre, osim ako je već popravio opremu

Igrač koji je napustio teren za igru kako bi popravio ili zamijenio opremu:

- mora proći provjeru opreme kod člana sudačkog tima prije nego što dobije dopuštenje za povratak na teren
- smije se vratiti tek uz sučevu dopuštenje (koje može dobiti tijekom igre)

Igrač koji je ušao na teren bez sučevog dopuštenja mora biti opomenut, a ako je igra zaustavljena radi opominjanja, dosuđuje se neizravni slobodni udarac na mjestu gdje se lopta nalazila u trenutku zaustavljanja igre, osim ukoliko je došlo do ometanja igre – tada se dosuđuje izravni slobodni udarac (ili kazneni udarac) na mjestu ometanja.



Pravilo

5

# Sudac

## 1. Ovlasti suca

Svaku utakmicu kontrolira sudac, koji ima pune ovlasti provoditi Pravila nogometne igre vezana za utakmicu.

## 2. Odluke suca

Sudac će donijeti najbolje moguće odluke u skladu sa svojim mogućnostima, poštujući Pravila nogometne igre i “u duhu igre”, i te će odluke biti utemeljene na mišljenju suca koji ima slobodu poduzimati odgovarajuće mjere u okviru Pravila nogometne igre.

Odluke suca o činjenicama vezanima za igru, uključujući i odluku o postizanju pogotka te konačnom ishodu utakmice, konačne su. Odluke suca, kao i svih ostalih članova sudačkog tima, uvijek se moraju poštovati.

Sudac ne može promijeniti svoju odluku o nastavku igre ako shvati da nije ispravna ili prema savjetu drugog člana sudačkog tima ukoliko je igra po prekidu nastavljena ili ako je sudac označio kraj prvog ili drugog poluvremena (uključujući produžetke) te napustio teren za igru, ili je prekinuo utakmicu. Međutim, ako na kraju poluvremena sudac napusti teren za igru kako bi otišao u prostor za pregled snimke (RRA) ili uputio igrače da se vrate na teren za igru, to ga ne sprječava da promijeni odluku o incidentu koji se dogodio prije kraja poluvremena.

Osim kako je navedeno u Pravilu 12.3 i protokolu VAR, disciplinska mjera može biti izrečena nakon što je igra nastavljena samo ukoliko je drugi član sudačkog tima uočio prekršaj i pokušao ga dojaviti sucu prije nastavka igre; ne primjenjuje se nastavak igre povezan s disciplinskom mjerom.

Ukoliko sudac bude onemogućen voditi utakmicu, igra se može nastaviti pod nadzorom drugih članova sudačkog tima sve dok lopta ne izađe iz igre.

### 3. Prava i dužnosti

Sudac:

- provodi Pravila nogometne igre
- kontrolira utakmicu u suradnji s drugim članovima sudačkog tima
- mjeri vrijeme, vodi bilješke o utakmici i podnosi odgovarajućim nadležnim tijelima izvješće o utakmici, uključujući i podatke o disciplinskim mjerama te svim ostalim incidentima koji su se dogodili prije, tijekom ili poslije utakmice
- nadzire i/ili označava nastavak po zaustavljanju igre

#### Prednost

- dopušta nastavak igre kada se dogodi prekršaj, a momčad koja ga nije skrivila ima koristi od dozvoljavanja prednosti, te sudac sankcionira prekršaj ukoliko se očekivana prednost ne ostvari u tom trenutku ili unutar nekoliko sekundi

#### Disciplinske mjere

- kada se istovremeno dogodi više prekršaja, sudac kažnjava teži prekršaj u smislu sankcioniranja, nastavka igre, fizičke oštine ili taktičkog utjecaja
- poduzima disciplinske mjere protiv igrača koji su počinili prekršaje za opomenu i isključenje
- ima pravo poduzeti disciplinske mjere od trenutka kada uđe na teren za igru radi pregleda terena prije utakmice do napuštanja terena za igru po završetku utakmice (uključujući i jedanaesterce (raspucavanje jedanaesteraca)). Ukoliko igrač poćini prekršaj za isključenje prije ulaska na teren za igru na početku utakmice, sudac ima pravo zabraniti igraču sudjelovanje u utakmici (vidi Pravilo 3.6); sudac će prijaviti bilo kakav drugi oblik nesportskog ponašanja
- ima pravo pokazati žute ili crvene kartone te ukoliko propozicije natjecanja dopuštaju, privremeno isključiti igrača, od ulaska na teren za igru na početku utakmice pa sve dok utakmica ne završi, uključujući i stanku između poluvremena, produžetke i jedanaesterce (raspucavanje jedanaesteraca)
- poduzima mjere protiv službenih osoba koje se ne ponašaju na odgovoran način i upozorava ih, opominje (žuti karton) ili isključuje (crveni karton) s terena za igru i neposrednog okruženja, uključujući tehnički prostor; ukoliko službena osoba koja je poćinila prekršaj ne može biti identificirana, sankcioniran će biti glavni trener u tehničkom prostoru. Član lijećnićke službe koji poćini prekršaj za iskljućenje može

ostati u tehničkom prostoru ukoliko momčadi nije raspoloživ niti jedan drugi član liječničke službe, te smije djelovati ukoliko igrač zatreba liječničku pomoć.

- djeluje prema savjetima ostalih članova sudačkog tima o incidentima koje nije vidio

## Ozljede

- ako je igrač samo lakše ozlijeđen, sudac dopušta nastavak igre dok lopta ne izađe iz igre
- zaustavlja igru ako je igrač teže ozlijeđen te osigurava da taj igrač bude iznesen s terena za igru. Ozlijeđenom igraču ne smije biti pružena pomoć na terenu za igru i smije se vratiti tek po nastavku igre; ukoliko je lopta u igri, igrač se na teren mora vratiti preko uzdužne crte, ali ako je lopta izvan igre, može se vratiti preko bilo koje granične crte. Od zahtjeva za napuštanjem terena za igru izuzeti su sljedeći slučajevi:
  - ozlijeđeni vratar
  - sudar vratara i igrača koji zahtijeva neodgodivi liječnički pregled
  - sudar igrača iste momčadi koji zahtijeva neodgodivi liječnički pregled
  - teška ozljeda
  - ozljeda igrača kao posljedica fizičkog prekršaja zbog kojega je počinitelj opomenut ili isključen (preoštar ili težak prekršaj), pod uvjetom da igraču bude brzo pružena pomoć
  - dosuđen je kazneni udarac, a ozlijeđeni će igrač biti izvođač
- osigurava da bilo koji igrač koji krvari napusti teren za igru. Igrač se može vratiti isključivo nakon sučevog znaka, a sudac mora biti zadovoljan prestankom krvarenja i izostankom krvi na opremi
- ako je sudac dopustio liječnicima i nositeljima nosila ulazak na teren za igru, igrač mora napustiti teren na nosilima ili na nogama. Igrač koji se ne ponaša u skladu s time mora biti opomenut zbog nesportskog ponašanja
- ako je sudac odlučio opomenuti ili isključiti ozlijeđenog igrača koji mora napustiti teren za igru radi pružanja pomoći, karton igraču mora biti pokazan prije napuštanja terena
- ako igra nije bila zaustavljena iz drugog razloga, ili ako igračeva ozljeda nije posljedica kršenja Pravila nogometne igre, igra se nastavlja spuštanjem lopte

## **Vanjski utjecaji**

- zaustavlja, privremeno ili trajno prekida utakmicu u slučaju bilo kakvog kršenja Pravila nogometne igre vanjskim utjecajima, primjerice ako:
- osvjetljenje reflektorima nije dostatno
- gledatelj baci predmet koji pogodi člana sudačkog tima, igrača ili službenu osobu; tada sudac može dopustiti nastavak utakmice ili zaustaviti, privremeno ili trajno prekinuti utakmicu, ovisno o ozbiljnosti incidenta
- gledatelj zviždi zviždaljkom koja ometa igru – igra se zaustavlja i nastavlja spuštanjem lopte
- u teren za igru tijekom utakmice uđe dodatna lopta, drugi predmet ili životinja; tada sudac mora:
  - zaustaviti igru (i nastaviti je spuštanjem lopte) samo ako navedeno ometa igru – osim ako lopta ide u vrata i vanjski utjecaj ne onemogućava obrambenog igrača da igra loptom; pogodak se priznaje ako lopta uđe u vrata (čak i ako je postojao kontakt s loptom), osim ako je igru ometala momčad koja napada.
  - dopustiti nastavak igre ako navedeno ne ometa igru te osigurati uklanjanje u prvoj sljedećoj prilici
- ne dopušta neovlaštenim osobama ulazak na teren za igru

## **4. Pomoćni video sudac (VAR)**

Upotreba sustava VAR dopuštena je tek kada organizator utakmice/natjecanja ispuni sve zahtjeve iz Programa pomoći pri uvođenju i odobrenja (IAAP), kako je navedeno u pripadajućim Fifinim dokumentima o IAAP-u te dobije pisanu dozvolu Fife.

Pomoćni video sudac (VAR) može pomoći sudcu samo u slučaju „jasne i očigledne pogreške“ ili „propuštenog ozbiljnog incidenta“, koji se odnose na:

- pogodak/nema pogotka
- kazneni udarac/nema kaznenog udarca
- izravni crveni karton (ne drugu opomenu)
- pogrešni identitet, kada sudac opomene ili isključi pogrešnog igrača momčadi koja je skrivila prekršaj



VAR će koristiti usporenu snimku/usporene snimke incidenta kako bi pomogao sucu. Sudac će donijeti konačnu odluku koja može biti utemeljena isključivo na informaciji primljenoj od VAR-a i/ili na izravnom sučevom pregledu usporene snimke (provjera na terenu).

Osim u slučaju „propuštenog ozbiljnog incidenta“, sudac (i drugi članovi sudačkog tima na terenu, ukoliko je potrebno) uvijek mora donijeti odluku (uključujući i odluku o mogućem nesankcioniranju potencijalnog prekršaja); ta se odluka ne mijenja osim ako se radi o „jasnoj i očiglednoj pogrešci“.

### **Pregledi snimke nakon nastavka igre**

Ukoliko je igra bila zaustavljena te potom nastavljena, sudac može pregledati snimku pa poduzeti odgovarajuće disciplinske mjere samo u slučaju pogrešnog identiteta ili potencijalnog prekršaja za isključenje zbog nasilnog ponašanja, pljuvanja, ugriza ili izrazito agresivnih, uvredljivih i/ili pogrdnih radnji.

## **5. Oprema suca**

### **Obavezna oprema**

Suci moraju imati sljedeću opremu:

- Zviždaljka(e)
- Sat(ovi)
- Crveni i žuti kartoni
- Bilježnica (ili drugo sredstvo za vođenje bilješki o utakmici)

### **Ostala oprema**

Sucu može biti dopušteno koristiti:

- Opremu za komunikaciju s drugim članovima sudačkog tima – zastavice sa zvučnim/vibrirajućim znakom, slušalice, itd.
- EPTS ili drugu opremu za praćenje tjelesne spremne

Sucima i ostalim članovima sudačkog tima na terenu zabranjeno je nošenje nakita ili bilo koje druge elektroničke opreme, uključujući kamere.

## 6. Znakovi suca

Grafike prikazuju odobrene sudačke znakove.



**Kazneni udarac**




**Neizravni slobodni udarac**



**Izravni slobodni udarac**



Prednost (1)



Prednost (2)




Udarac iz kuta




Udarac s vrata



**Crveni i žuti karton**



**Provjera prst na uhu,  
druga ruka ispružena**



**Pregled „televizijski znak“**

## 7. Odgovornost sudačkog tima

Sudac ili bilo koji drugi član sudačkog tima nije odgovoran za:

- bilo kakvu ozljedu igrača, službene osobe ili gledatelja
- bilo kakvu imovinsku štetu
- bilo koji drugi gubitak bilo kojeg pojedinca, kluba, tvrtke, saveza ili drugog tijela, a koji proizlazi ili može proizlaziti iz odluke donijete prema Pravilima nogometne igre ili u skladu s normalnim postupcima potrebnima za održavanje, odigravanje ili kontroliranje utakmice

Takve odluke mogu uključivati odluku:

- da stanje terena za igru i okolnih područja, ili vremenski uvjeti, omogućavaju ili ne omogućavaju održavanje utakmice
- o prekidu utakmice iz bilo kojeg razloga
- o prikladnosti opreme terena te lopte koja se koristi tijekom utakmice
- o zaustavljanju ili nezaustavljanju igre zbog ometajućeg utjecaja gledatelja ili bilo kojeg drugog problema na područjima za gledatelje
- o zaustavljanju ili nezaustavljanju igre kako bi omogućio da se ozlijeđeni igrač iznese izvan terena za igru radi pružanja pomoći
- o zahtjevu da se ozlijeđenog igrača iznese s terena za igru radi pružanja pomoći
- da igračima dopusti ili zabrani nošenje određene odjeće ili opreme
- da dopusti ili zabrani bilo kojoj osobi (uključujući službene osobe, djelatnike stadiona, pripadnike službe sigurnosti, fotografe ili druge predstavnike medija) boravak u blizini terena za igru, tamo gdje ima odgovarajuće ovlasti
- bilo koju drugu odluku donijetu u skladu s Pravilima nogometne igre ili usklađenu s vlastitim dužnostima unutar pravila Fife, konfederacije, nacionalnog saveza ili pozicija natjecanja prema kojima se utakmica igra



Pravilo

6

# Ostali članovi sudačkog tima

Na utakmicama mogu biti imenovani i ostali članovi sudačkog tima (dva pomoćna suca, četvrti sudac, dva dodatna pomoćna suca, pričuvni pomoćni sudac, pomoćni video sudac (VAR) i najmanje jedan pomoćni VAR (AVAR)). Oni pomažu sudcu u kontroliranju utakmice u skladu s Pravilima nogometne igre, ali konačnu odluku uvijek donosi sudac.

Sudac, pomoćni suci, četvrti sudac, dodatni pomoćni suci i pričuvni pomoćni sudac smatraju se članovima sudačkog tima „na terenu“.

VAR i pomoćni VAR smatraju se članovima sudačkog tima zaduženima za video-snimke (VMO) te pomažu sudcu u skladu s Pravilima nogometne igre i protokolom VAR.

Članovi sudačkog tima djeluju prema uputama suca. U slučaju neodgovarajućeg utjecaja ili neprikladnog ponašanja, sudac će ih razriješiti njihovih dužnosti i podnijeti izvješće odgovarajućem nadležnom tijelu.

Ostali članovi sudačkog tima “na terenu” pomažu sudcu pri prekršajima, kada imaju bolji pogled od suca te moraju podnijeti izvješće nadležnom tijelu o svakom ozbiljnom slučaju nesportskog ponašanja ili drugom incidentu koji se dogodio izvan vidokruga suca ili preostalih članova sudačkog tima. Oni moraju savjetovati suca i ostale članove sudačkog tima pri sastavljanju bilo kojeg izvješća.

Članovi sudačkog tima na terenu pomažu sudcu pri pregledu terena za igru, lopti i opreme igrača (uključujući i provjeru riješenih problema) te pri vođenju bilješki o vremenu, pogocima, nesportskom ponašanju, itd.

Propozicije natjecanja moraju jasno regulirati tko mijenja člana sudačkog tima koji nije u mogućnosti početi ili nastaviti utakmicu te sve pripadajuće promjene. Posebno mora biti jasno, ukoliko sudac nije u mogućnosti nastaviti, preuzima li njegovu ulogu četvrti sudac, stariji pomoćni sudac ili stariji dodatni pomoćni sudac.

## 1. Pomoćni suci

Oni označavaju kada:

- lopta u cijelosti napusti teren za igru te koja momčad ima pravo izvesti udarac iz kuta, udarac s vrata ili ubacivanje
- igrač u položaju zaleđa može biti sankcioniran

- je zatražena zamjena
- se tijekom izvođenja kaznenog udarca vratar pomaknuo s gol-crte prije nego što je lopta udarena te ukoliko je lopta prešla gol-crtu; ako su u sudačkom timu i dodatni pomoćni suci, pomoćni sudac zauzima mjesto u ravnini točke za izvođenje kaznenog udarca

Pomoćni sudac također pomaže nadzirati postupak zamjene.

Pomoćni sudac može ući na teren za igru kako bi pomogao nadzirati udaljenost od 9,15 m (10 jardi).

## 2. Četvrti sudac

Četvrti sudac pomaže i pri:

- nadzoru postupka zamjene
- provjeri opreme igrača/zamjenskog igrača
- ponovnom ulasku igrača nakon sučevog znaka/odobrenja
- nadzoru zamjenskih lopti
- pokazivanju minimalne nadoknade vremena koju je sudac odredio na kraju svakog poluvremena (uključujući produžetke)
- obavještavanju suca o neodgovornom ponašanju bilo koje osobe u tehničkom prostoru

## 3. Dodatni pomoćni suci

Dodatni pomoćni suci mogu označiti:

- kada je lopta u cijelosti prešla poprečnu crtu, uključujući i postizanje pogotka
- koja momčad ima pravo izvesti udarac iz kuta ili udarac s vrata
- kada se tijekom izvođenja kaznenog udarca vratar pomaknuo s gol-crte prije nego što je lopta udarena te ukoliko je lopta prešla gol-crtu

## 4. Pričuvni pomoćni sudac

Pričuvni pomoćni sudac može zamijeniti pomoćnog suca, četvrtog suca ili dodatnog pomoćnog suca koji nije u mogućnosti nastaviti. te također može pomoći sucu na isti način kao i ostali članovi sudačkog tima na terenu.



## 5. Članovi sudačkog tima za pregled video-snimke (VAR)


Pomoćni video sudac (VAR) član je sudačkog tima koji može pomoći sucu pri donošenju odluke koristeći usporenu snimku samo za „jasnu i očiglednu pogrešku“ ili „propušteni ozbiljan incident“, a koja se odnosi na slučajeve pogodak/nema pogotka, kazneni udarac/nema kaznenog udarca, izravni crveni karton (ne drugu opomenu) ili slučaj pogrešnog identiteta kada sudac opomene ili isključi pogrešnog igrača momčadi koja je skrivila prekršaj.

Pomoćni VAR (AVAR) član je sudačkog tima koji može pomoći VAR-u, prvenstveno:

- gledajući televizijsku snimku dok je VAR zaposlen provjerom ili pregledom
- vođenjem bilješki o incidentima koje sustav VAR obrađuje te o bilo kakvim komunikacijskim ili tehnološkim problemima
- pomažući pri komunikaciji VAR-a sa sucem, posebno u trenucima kada VAR obavlja pregled/provjeru; primjerice, govoreći sucu da „zaustavi igru“ ili „odgodi nastavak utakmice“ i sl.
- vodeći bilješke o „izgubljenom“ vremenu, kada se nastavak igre odgađa zbog pregleda ili provjere
  - prenoseći informacije o odluci unutar sustava VAR relevantnim stranama

## 6. Znakovi pomoćnog suca


Grafike prikazuju odobrene znakove pomoćnog suca.




Slobodni udarac za momčad koja napada



Slobodni udarac za momčad koja se brani




Ubacivanje za momčad koja napada



Ubacivanje za momčad koja se brani




Udarac iz kuća




Udarac s vrata



Zaleđe



Zaleđe na  
bližoj strani terena



Zaleđe na  
sredini terena



Zaleđe na  
udaljenijoj strani terena

## 7. Additional assistant referee signals



### **Goal**

(unless the ball has very clearly passed over the goal line)



Pravilo

7

# Trajanje utakmice

## 1. Razdoblja igre

Utakmica se sastoji od dva jednaka vremenska razdoblja u trajanju po 45 minuta, koja mogu biti skraćena samo ukoliko se sudac i obje momčadi tako dogovore prije početka utakmice, te ukoliko je takav dogovor u skladu s propozicijama natjecanja.

## 2. Odmor između poluvremena

Igrači imaju pravo na odmor između poluvremena, koje ne može trajati duže od 15 minuta; kratki predah za osvježenje pićem (koji ne bi trebao trajati dulje od jedne minute) dopušten je u poluvremenu između produžetaka. Trajanje odmora između poluvremena mora biti određeno propozicijama natjecanja, a može se promijeniti samo uz odobrenje suca.

## 3. Nadoknada izgubljenog vremena

Sudac određuje nadoknadu vremena u svakom poluvremenu, za vrijeme igre izgubljeno u tom poluvremenu zbog:

- zamjena
- pregleda ozlijeđenih igrača i/ili iznošenja igrača s terena za igru
- traćenja vremena
- disciplinskih mjera
- medicinskih stanki u skladu s propozicijama natjecanja, npr. stanki za osvježenje pićem (koje ne bi trebale trajati dulje od jedne minute) i stanki za hlađenje (90 sekundi do 3 minute)
- odgode nastavka igre povezane s provjerama i pregledima sustava VAR
- proslava pogodaka
- bilo kojeg drugog razloga, uključujući i bilo koju značajniju odgodu nastavka igre (primjerice, zbog ometanja vanjskog čimbenika)

Četvrti sudac pokazat će minimalnu nadoknadu vremena, prema odluci glavnog suca, na kraju posljednje minute svakog poluvremena. Nadoknadu vremena sudac može produžiti, ali ne i skratiti.

Sudac ne smije kompenzirati pogrešku pri mjerenju vremena iz prvog poluvremena promjenom trajanja drugog poluvremena.

#### **4. Kazneni udarac**

Ukoliko se kazneni udarac mora izvesti ili ponoviti, poluvrijeme će biti produženo dok kazneni udarac ne bude dovršen.

#### **5. Prekinuta utakmica**

Prekinuta utakmica bit će ponovno odigrana, osim ako propozicije natjecanja ili organizator natjecanja odrede drugačije.







Pravilo

8

# Početak i nastavak igre

Početni udarac započinje oba poluvremena utakmice, oba dijela produžetaka te služi za nastavak igre nakon postignutog pogotka. Slobodni udarci (izravni ili neizravni), kazneni udarci, ubacivanja, udarci s vrata i udarci iz kuta ostali su načini nastavka igre (vidi Pravila 13 do 17). Spuštanjem lopte nastavlja se igra kada je sudac zaustavi, a Pravila ne zahtijevaju jedan od ranije navedenih načina nastavka igre.

Ukoliko se prekršaj dogodi kada lopta nije u igri, to ne mijenja način nastavka igre.

## 1. Početni udarac

### Postupak

- sudac baca novčić, a momčad koji pobijedi na koja će vrata napadati u prvom poluvremenu ili hoće li izvesti početni udarac
- ovisno o gore navedenom, suparnička momčad izvodi početni udarac ili odlučuje na koja će vrata napadati u prvom poluvremenu
- momčad koja izabere na koja će vrata napadati u prvom poluvremenu izvodi početni udarac u drugom poluvremenu
- u drugom poluvremenu momčadi mijenjaju strane i napadaju na suprotna vrata
- nakon što momčad postigne pogodak, suparnička momčad izvodi početni udarac

Pri svakom početnom udarcu:

- svi igrači, osim igrača koji izvodi početni udarac, moraju biti na vlastitoj polovici terena za igru
- igrači suparničke momčadi moraju biti udaljeni najmanje 9,15 m (10 jardi) od lopte, sve dok ona ne bude igri
- lopta mora nepomično stajati na oznaci središta terena za igru
- sudac daje znak za početak izvođenja
- lopta je u igri kada je udarena i jasno pomaknuta
- pogodak suparničkoj momčadi može biti postignut izravno iz početnog udarca; ukoliko lopta izravno uđe u vrata igrača koji izvodi početni udarac, dosuđuje se udarac iz kuta za suparničku momčad

## **Prekršaji i sankcije**

Ukoliko igrač koji je izveo početni udarac ponovno dodirne loptu prije nego je lopta dodirnula nekog drugog igrača, dosuđuje se neizravni slobodni udarac, ili izravni slobodni udarac za prekršaj igranja rukom.

U slučaju bilo kojeg drugog kršenja postupka izvođenja početnog udarca, početni će udarac biti ponovljen.

## **2. Spuštanje lopte**

### **Postupak**

- Sudac spušta loptu za vratara momčadi koja se brani u njihovom kaznenom prostoru, ukoliko je, u trenutku zaustavljanja igre:
  - lopta bila u kaznenom prostoru, ili je
  - posljednji dodir lopte bio u kaznenom prostoru
- U svim drugim slučajevima, sudac spušta loptu za jednog igrača momčadi koja je posljednja dodirnula loptu na mjestu gdje je lopta posljednje dodirnula igrača, vanjskog čimbenika ili, kako je navedeno u Pravilu 9.1, člana sudačkog tima
- Svi drugi igrači (iz obje momčadi) moraju biti udaljeni najmanje 4 m (4,5 jardi) od lopte sve dok lopta ne bude u igri.

Lopta je u igri kada dotakne tlo.

## **Prekršaji i sankcije**

Spuštanje lopte bit će ponovljeno ukoliko lopta:

- dodirne igrača prije nego dodirne tlo
- napusti teren za igru nakon što dodirne tlo, a da nije dodirnula niti jednog igrača

Ukoliko spuštenu loptu uđe u vrata, a da je pritom nisu dodirnula barem dvojica igrača, igra se nastavlja:

- udarcem s vrata ako lopta uđe u suparnička vrata
- udarcem iz kuta ako lopta uđe u vlastita vrata







Pravilo

99

# Lopta u igri i izvan igre

## 1. Lopta izvan igre

Lopta je izvan igre kada:

- u cijelosti prijeđe poprečnu ili uzdužnu crtu, na tlu ili u zraku
- sudac zaustavi igru
- dodirne člana sudačkog tima, ostane na terenu za igru i:
  - momčad započne obećavajući napad ili
  - lopta izravno uđe u vrata ili
  - se promijeni momčad u posjedu lopte

U svim tim slučajevima igra se nastavlja spuštanjem lopte.

## 2. Lopta u igri

Lopta je u igri u bilo kojem drugom trenutku kada dodirne člana sudačkog tima i kada se odbije od stupa vrata, grede ili koplja kutne zastavice te ostane na terenu za igru.



Pravilo

10



# Određivanje ishoda utakmice

## 1. Postizanje pogotka

Pogodak je postignut kada lopta u cijelosti prijeđe poprečnu crtu između stupova vrata i ispod grede, pod uvjetom da momčad koja postiže pogodak nije počinila nikakav prekršaj.

Ukoliko vratar baci loptu izravno u suparnička vrata, dosuđuje se udarac s vrata.

Ukoliko sudac označi pogodak prije nego što je lopta u cijelosti prešla gol-crtu, igra se nastavlja spuštanjem lopte.

## 2. Pobjednička momčad

Pobjednik je momčad koja je postigla veći broj pogodaka. Ukoliko obje momčadi ne postignu niti jedan pogodak, ili postignu jednaki broj pogodaka, utakmica završava neriješeno.


Kada propozicije natjecanja zahtijevaju pobjedničku momčad nakon neriješenog ishoda ili po završetku dvoboja kod kuće i u gostima, dopušteni su samo sljedeći postupci određivanja pobjedničke momčadi:

- pravilo pogodaka u gostima
- dva jednaka dijela produžetaka u trajanju najviše po 15 minuta
- jedanaesterci (raspućavanje jedanaesteraca)

Može se primijeniti kombinacija navedenih postupaka.

## 3. Jedanaesterci (raspućavanje jedanaesteraca)

Jedanaesterci (raspućavanje jedanaesteraca) se izvode po završetku utakmice te, ukoliko nije drugačije određeno, primjenjuju se odgovarajuća Pravila nogometne igre. Igrač koji je isključen tijekom utakmice ne smije sudjelovati u izvođenju jedanaesteraca; upozorenja i opomene za igrače i službene osobe iz tijeka utakmice ne prenose se u izvođenje jedanaesteraca (raspućavanje jedanaesteraca).

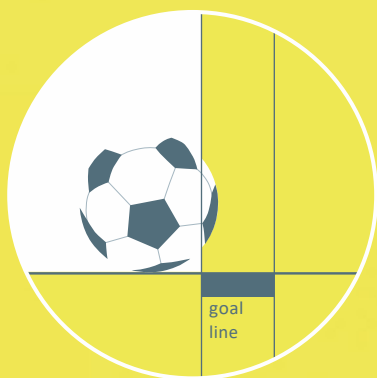


No goal

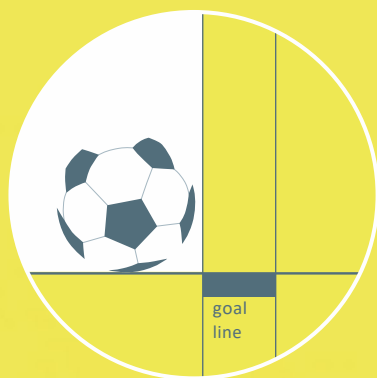
Goal

No goal

Goal



goal  
line



goal  
line

## Postupak

### Prije početka izvođenja jedanaesteraca (raspućavanja jedanaesteraca)

- Ukoliko ne postoje druge okolnosti (stanje travnjaka, sigurnost, itd.), sudac baca novčić kako bi odredio na koja će se vrata izvoditi jedanaesterci. Ta odluka može biti promijenjena samo iz sigurnosnih razloga, ili ako vrata ili podloga za igru postanu neupotrebljivi
- Sudac potom ponovno baca novčić, a momčad koja pobijedi u bacanju novčića odlučuje hoće li izvoditi prvi ili drugi udarac
- Uz iznimku igrača koji zamijeni vratara koji nije u mogućnosti nastaviti utakmicu, jedanaesterce smiju izvoditi samo igrači koji se na kraju utakmice nalaze na terenu za igru ili su privremeno izvan njega (ozljeda, popravljanje opreme, itd.)
- Svaka je momčad odgovorna za odabir redoslijeda igrača s pravom izvođenja koji će izvoditi jedanaesterce. Sudac nije upoznat s redoslijedom
- Ako na kraju utakmice, a prije ili za vrijeme izvođenja jedanaesteraca jedna momčad ima više igrača od suparničke momčadi, mora smanjiti broj igrača na jednaki broj igrača koliko ima suparnik, a sudac mora biti upoznat s imenom i brojem svakog igrača koji se izuzima iz izvođenja. Bilo koji tako izuzeti igrač nema pravo izvoditi jedanaesterce (osim kako je navedeno u daljnjem tekstu)
- Vratar koji nije u mogućnosti nastaviti prije ili tijekom izvođenja jedanaesteraca može biti zamijenjen igračem koji je izuzet kako bi se ujednačio broj igrača ili, ukoliko momčad nije iskoristila maksimalno dopušteni broj zamjena, imenovanim zamjenskim igračem, ali zamijenjeni vratar ne može više sudjelovati u igri i ne može izvoditi jedanaesterac
- Ukoliko je vratar već izveo jedanaesterac, njegova zamjena ne može izvoditi jedanaesterac sve do sljedećeg niza izvođenja jedanaesteraca

### Tijekom izvođenja jedanaesteraca (raspućavanja jedanaesteraca)

- Na terenu za igru smiju ostati samo igrači s pravom izvođenja jedanaesteraca i članovi sudačkog tima
- Svi igrači s pravom izvođenja, osim igrača koji izvodi jedanaesterac i dvojice vratara, moraju ostati unutar središnjeg kruga
- Vratar momčadi izvođača mora ostati na terenu za igru, izvan kaznenog prostora, na poprečnoj crti u ravnini okomite granične crte kaznenog prostora
- Igrač s pravom izvođenja jedanaesterca smije zamijeniti mjesto s vratarem

- Jedanaesterac je dovršen kada se lopta prestane kretati, izađe iz igre ili sudac zaustavi igru zbog bilo kojeg prekršaja; izvođač ne smije drugi puta igrati loptom
- Sudac vodi bilješke o izvedenim jedanaestercima
- Ukoliko vratar počini prekršaj te time uzrokuje ponavljanje udarca, vratar mora biti upozoren za prvi prekršaj te opomenut za svaki sljedeći prekršaj
- Ukoliko je izvođač sankcioniran za prekršaj počinjen nakon što je sudac označio početak izvođenja udarca, udarac se bilježi kao promašaj, a izvođač mora biti opomenut
- Ukoliko vratar i izvođač istovremeno počine prekršaj, udarac se bilježi kao promašaj, a izvođač mora biti opomenut

#### Pod dolje navedenim uvjetima, svaka momčad izvodi po pet jedanaesteraca.

- Momčadi naizmjenično izvode jedanaesterce
- Svaki jedanaesterac izvodi različiti igrač, i svi igrači s pravom izvođenja moraju izvesti jedanaesterac prije nego što ga bilo koji igrač može izvoditi po drugi puta
- Ukoliko prije nego što su obje momčadi izvele po pet jedanaesteraca, jedna momčad postigne više pogodaka nego što može postići druga momčad čak i kad bi izvela svojih pet jedanaesteraca, jedanaesterci se više ne izvode
- Ukoliko rezultat ostane neriješen nakon što su obje momčadi izvele po pet jedanaesteraca, izvođenje se nastavlja sve dok jedna momčad ne postigne pogodak više od druge momčadi iz istog broja jedanaesteraca
- Gore navedeno načelo vrijedi za bilo koji sljedeći niz jedanaesteraca, no momčad smije promijeniti redoslijed izvođača
- Jedanaesterci (raspućavanje jedanaesteraca) ne smiju biti odgođeni zbog igrača koji napusti teren za igru. Njegov će jedanaesterac biti predan (nema pogotka) ukoliko se igrač pravovremeno ne vrati kako bi ga izveo

#### Zamjene i isključenja tijekom izvođenja jedanaesteraca (raspućavanja jedanaesteraca)

- Igrač, zamjenski igrač, zamijenjeni igrač ili službena osoba mogu biti opomenuti ili isključeni
- Isključeni vratar mora biti zamijenjen igračem s pravom izvođenja jedanaesteraca
- Bilo koji igrač, osim vratara koji nije u mogućnosti nastaviti, ne može biti zamijenjen
- Sudac ne smije prekinuti utakmicu ukoliko se broj igrača jedne momčadi smanji na manje od sedam





Pravilo

11

# Zaleđe

## 1. Pozicija zaleđa

Nalaziti se u poziciji zaleđa nije prekršaj sam po sebi.

Igrač se nalazi u poziciji zaleđa ukoliko se:

- bilo koji dio njegove glave, trupa ili noge nalazi na suparničkoj polovici terena (izuzevši središnju crtu) i
- bilo koji dio njegove glave, trupa ili noge nalazi bliže suparničkoj poprečnoj crti od lopte i prethodnog suparnika

Šake i ruke svih igrača, uključujući i vratare, ne uzimaju se u obzir. U svrhu utvrđivanja zaleđa, gornja granica ruke poravnata je s donjim dijelom pazuha.

Igrač se ne nalazi u poziciji zaleđa ukoliko se nalazi u istoj ravnini s:

- prethodnim igračem suparničke momčadi, ili
- dvojicom posljednjih igrača suparničke momčadi

## 2. Prekršaj zaleđa

Igrač koji se nalazi u poziciji zaleđa, u trenutku kada je njegov suigrač odigrao ili dodirnuo\* loptu, sankcionira se samo kada se uključuje u aktivnu igru:

- utjecajem na igru odigravanjem ili dodirivanjem lopte koju mu je dodao ili koju je dodirnuo njegov suigrač, ili
- utjecajem na suparničkog igrača:
  - onemogućavanjem suparničkog igrača da odigra loptu ili da bude u mogućnosti odigrati loptu, jasnim ometanjem suparnikovog vidnog polja, ili
  - u borbi za loptu, ili
  - jasnim pokušajem da igra loptom u svojoj blizini kada taj potez utječe na suparnika, ili
  - očiglednom kretnjom koja jasno utječe na sposobnost suparnika da igra loptom

*\*Trebalo se koristiti prvi kontakt kada igrač „odigra“ loptu ili „dodirne“ loptu*

ili

- stjecanjem prednosti odigravanjem lopte ili ometanjem suparnika kada je lopta:
  - odbijena ili skrenuta od stupa vrata, grede, člana sudačkog tima ili suparničkog igrača
  - namjerno obranjena od strane bilo kojeg suparničkog igrača

Smatra se da igrač u poziciji zaleđa, nakon primanja lopte od suparničkog igrača koji je namjerno igrao\* loptom, uključujući i namjerno igranje rukom, nije stekao prednost, osim ako se radilo o namjernoj obrani bilo kojeg suparničkog igrača.

\*"Namjernom igrom" (izuzev namjernog igranja rukom) smatra se kada igrač ima kontrolu nad loptom uz mogućnost:

- dodavanja lopte suigraču;
- stjecanja posjeda nad loptom; ili
- izbacivanja lopte (npr. udarcem nogom ili glavom)

Ukoliko dodavanje, pokušaj stjecanja posjeda ili izbacivanje lopte igrača koji ima kontrolu nad loptom nije precizno ili uspješno, to ne negira činjenicu da je igrač „namjerno odigrao“ loptu.

Sljedeće bi kriterije, prema potrebi, trebalo koristiti kao pokazatelje da je igrač imao kontrolu nad loptom te se posljedično može smatrati da je „namjerno odigrao“ loptu:

- Lopta je putovala s određene udaljenosti, a igrač je imao jasan pogled na nju
- Lopta se nije kretala brzo
- Smjer lopte nije bio neočekivan
- Igrač je imao vremena uskladiti pokrete svog tijela, tj. nije se radilo o instinktivnom rastezanju ili skakanju, ili o pokretu kojim je ostvaren ograničeni kontakt/kontrola
- Lakše je odigrati loptu na tlu nego loptu u zraku



“Obranom” se smatra pokret kojim igrač zaustavlja, ili pokušava zaustaviti, loptu koja ide u vrata ili vrlo blizu njih, bilo kojim dijelom tijela osim rukama/dlanovima (osim ako se radi o vrataru unutar kaznenog prostora).

U situacijama kada:

- igrač izlazi iz pozicije zaleđa ili stoji u njemu, a nalazi se na putu suparničkom igraču i ometa njegovo kretanje prema lopti, počinio je prekršaj zaleđa ukoliko utječe na sposobnost suparnika da igra loptom ili se upusti u borbu za loptu; ukoliko igrač ulazi u putanju suparnika i ometa njegov napredak (npr. blokira suparničkog igrača) prekršaj treba sankcionirati u skladu s Pravilom 12
- igrač u poziciji zaleđa kreće prema lopti s namjerom odigravanja lopte te je zaustavljen prekršajem prije igranja ili pokušaja igranja loptom, ili prije nego se upusti u borbu za loptu sa suparničkim igračem, sankcionira se prekršaj s obzirom da se dogodio prije prekršaja zaleđa
- je prekršaj počinjen nad igračem u poziciji zaleđa koji već igra ili pokušava igrati loptom, ili se bori za loptu sa suparničkim igračem, sankcionira se prekršaj zaleđa s obzirom da se dogodio prije prekršaja

### 3. Bez prekršaja

Prekršaja zaleđa nema ukoliko igrač primi loptu izravno iz:

- udarca s vrata
- ubacivanja
- udarca iz kuta

### 4. Prekršaji i sankcije

Ukoliko se dogodi prekršaj zaleđa, sudac dosuđuje neizravni slobodni udarac na mjestu gdje se prekršaj dogodio, čak i kada je to mjesto unutar igračeve vlastite polovice terena za igru.

Za potrebe zaleđa, smatrat će se da se igrač obrambene momčadi koji napusti teren za igru bez sućevog dopuštenja nalazi na poprečnoj ili uzdužnoj crti, sve do idućeg prekida igre ili dok obrambena momčad ne odigra loptu prema središnjoj crti te lopta izađe izvan njezinog kaznenog prostora. Ukoliko je igrač namjerno napustio teren za igru, mora biti opomenut čim lopta izađe iz igre.

Igrač momčadi koja napada može napustiti teren za igru ili ostati izvan njega kako ne bi sudjelovao u aktivnoj igri. Ukoliko se igrač vrati na teren preko poprečne crte i uključi se u igru prije idućeg prekida igre, ili momčad koja se brani odigra loptu prema središnjoj crti te lopta izađe izvan njezinog kaznenog prostora, za potrebe zaleđa smatrat će se kako se igrač nalazi na poprečnoj crti. Igrač koji namjerno napusti teren za igru i vrati se bez sučevog dopuštenja, te nije sankcioniran zbog zaleđa i stekne prednost, mora biti opomenut.

Ukoliko igrač momčadi koja napada ostane mirovati između stupova vrata i unutar vrata dok lopta ulazi u vrata, pogodak mora biti priznat osim ako igrač počini prekršaj zaleđa ili prekršaj iz Pravila 12. Tada se igra nastavlja neizravnim ili izravnim slobodnim udarcem.





Pravilo

12

# Prekršaji i nespportsko ponašanje

Izravni i neizravni slobodni udarci te kazneni udarci mogu biti dosuđeni samo zbog prekršaja počinjenih dok je lopta u igri.

## 1. Izravni slobodni udarac

Izravni slobodni udarac dosuđuje se u korist suparničke momčadi ako igrač počini bilo koji od sljedećih prekršaja, na način koji sudac smatra neopreznim, preoštrim ili koji uključuje prekomjernu silu:

- nasrne na suparnika
- skoči na suparnika
- udari ili pokuša udariti suparnika nogom
- odgurne suparnika
- udari ili pokuša udariti suparnika rukom ili glavom
- starta na suparnika ili se upusti u borbu za loptu
- podmetne ili pokuša podmetnuti nogu suparničkom igraču

Ukoliko je pri prekršaju došlo do kontakta, prekršaj će biti kažnjen izravnim slobodnim udarcem.

- Neoprezan je način kada igrač pokaže manjak pažnje ili obzira u borbi za loptu ili kada djeluje bez predostrožnosti. Nije potrebna disciplinska mjera
- Preoštar je način kada igrač djeluje zanemarujući moguću opasnost ili posljedice za suparnika te mora biti opomenut
- Upotreba prekomjerne sile označava trenutak kada igrač prekorači nužnu upotrebu sile i/ili ugrozi sigurnost suparnika te mora biti isključen

Izravni slobodni udarac dosuđuje se kada igrač počini jedan od sljedećih prekršaja:

- prekršaj igranja rukom (izuzevši vratara unutar vlastitog kaznenog prostora)
- drži suparnika

- kontaktom ometa suparnika
- ugrize ili pljune na nekoga tko je naveden u zapisniku o utakmici ili na člana sudačkog tima
- baci predmet na loptu, suparnika ili člana sudačkog tima, ili dira loptu držanim predmetom

Vidi također prekršaje u Pravilu 3.

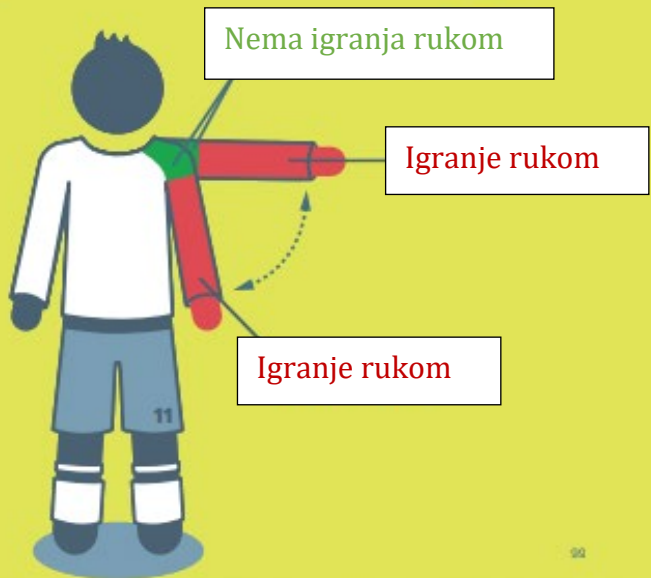
### **Igranje rukom**

Za potrebe procjene prekršaja igranja rukom, gornja granica ruke poravnata je s donjim dijelom pazuha. Ne predstavlja svaki dodir igračeve ruke i lopte prekršaj.

Prekršaj je kada igrač:

- namjerno rukom dodirne loptu, primjerice pomicanjem ruke prema lopti
- rukom dodirne loptu kada je ruka činila njegovo tijelo neprirodno većim. Smatra se da je igrač učinio svoje tijelo neprirodno većim kada položaj njegove ruke nije posljedica igračeve kretnje tijelom u toj specifičnoj situaciji, ili kada kretnja ne opravdava položaj ruke. Držanjem ruke u takvom položaju igrač preuzima rizik da ga lopta udari u ruku te da bude sankcioniran
- postigne pogodak u suparnička vrata:
  - izravno rukom, čak i ukoliko je bilo slučajno, uključujući i kada to učini vratar;
  - odmah nakon što je lopta dodirnula njegovu ruku, čak i ukoliko je bilo slučajno

Izvan kaznenog prostora, za vratara vrijede ista ograničenja pri igranju rukom kao i za sve ostale igrače. Ukoliko vratar igra rukom unutar svog kaznenog prostora kada mu to nije dopušteno, dosuđuje se neizravni slobodni udarac, ali bez disciplinske mjere. Međutim, ukoliko se radi o prekršaju igranja loptom po drugi puta (neovisno o mogućem igranju rukom ili šakom) nakon nastavka igre – prije nego lopta dodirne nekog drugog igrača – vratar mora biti sankcioniran ukoliko tim prekršajem zaustavi obećavajući napad ili onemogućiti suparniku ili suparničkoj momčadi postizanje pogotka ili izglednu priliku za postizanje pogotka.



## 2. Neizravni slobodni udarac

Neizravni slobodni udarac dosuđuje se ukoliko igrač:

- igra na opasan način
- ometa napredak suparnika bez kontakta
- iskaže neslaganje koristeći agresivan, uvredljiv ili pogrđan rječnik i/ili radnje, ili druge verbalne prekršaje
- onemogućava vratara pri ispuštanju lopte iz ruke, ili udari ili pokuša udariti loptu nogom dok je vratar u postupku ispuštanja lopte
- inicira namjerni potez dodavanja lopte vrataru glavom, prsima, koljenom, itd. (uključujući iz slobodnog udarca ili udarca s vrata) kako bi zaobišao Pravila nogometne igre, bez obzira dodirne li vratar rukama loptu; vratar će biti sankcioniran ukoliko je odgovoran za iniciranje takvog poteza
- počinu bilo koji drugi prekršaj koji nije naveden u Pravilima nogometne igre, a zbog kojega se igra zaustavlja kako bi igrač bio opomenut ili isključen

Neizravni slobodni udarac dosuđuje se ukoliko vratar unutar vlastitog kaznenog prostora počinu bilo koji od sljedećih prekršaja:

- kontrolira loptu šakom/rukom duže od šest sekundi prije ispuštanja
- dodirne loptu šakom/rukom nakon ispuštanja, a prije nego što je dodirnula nekog drugog igrača
- dodirne loptu šakom/rukom, osim ako je vratar jasno udario loptu nogom ili pokušao udariti loptu nogom kako bi je poslao u igru, nakon:
  - što ju je suigrač namjerno dodao vrataru nogom
  - izravnog primanja lopte od suigrača poslije izvedenog ubacivanja

Smatra se da je vratar u posjedu lopte rukom/rukama:

- kada je lopta između njegovih ruku ili između ruke i bilo koje podloge (primjerice tla ili njegovog tijela) ili kada je dodiruje bilo kojim dijelom ruke ili šake, osim ako se lopta odbije od vratara ili je vratar obranio udarac
- kada drži loptu u ispruženoj ruci, dlanom prema gore
- kada udara loptom u tlo ili je baca u zrak



Suparnički igrač ne smije se upustiti u borbu za loptu s vratarom sve dok je vratar drži rukom/rukama u svom posjedu.

### **Opasna igra**

Opasnom se igrom smatra bilo koji potez pri pokušaju igranja loptom koji ostavlja mogućnost ozljede (uključujući i ozljedu samog igrača) te koji spriječi suparničkog igrača u blizini da igra loptom zbog straha od ozljede.

Udarac “škaricama” je dopušten pod uvjetom da ne predstavlja opasnost za suparnika.

### **Ometanje napretka suparnika bez kontakta**

Ometanje napretka suparničkog igrača znači ulazak u njegovu liniju kretanja kako bi ga se zapriječilo, blokiralo, usporilo ili prisililo na promjenu smjera u trenutku kada lopta nije dovoljno blizu nijednom od te dvojice igrača da bi njome igrali.

Svi igrači imaju pravo na svoju poziciju na terenu za igru; naći se na putu suparničkom igraču nije isto što i ulazak u liniju kretanja.

Igrač može štiti loptu zauzimanjem pozicije između suparničkog igrača i lopte ukoliko je lopta dovoljno blizu da se njome igra, a suparničkog se igrača ne zadržava rukama ili tijelom. Ukoliko je lopta unutar udaljenosti za igru, suparnički igrač smije se pošteno upustiti u borbu s igračem.

### **3. Disciplinske mjere**

Sudac ima ovlasti poduzeti disciplinske mjere od trenutka kada uđe na teren za igru radi pregleda terena prije utakmice do napuštanja terena za igru po završetku utakmice (uključujući i jedanaesterce (raspućavanje jedanaesteraca)).

Ukoliko igrač ili službena osoba počini prekršaj za isključenje prije ulaska na teren za igru na početku utakmice, sudac ima pravo zabraniti igraču ili službenoj osobi sudjelovanje u utakmici (vidi Pravilo 3.6); sudac će prijaviti bilo kakav drugi oblik nesportskog ponašanja.

Igrač ili službena osoba koja počini prekršaj za opomenu ili isključenje, na terenu za igru ili izvan njega, bit će sankcionirana u skladu s prekršajem.

Žuti karton označava opomenu, a crveni karton označava isključenje.

Žuti ili crveni karton mogu biti pokazani samo igraču, zamjenskom igraču, zamijenjenom igraču i službenoj osobi.

## Igrači, zamjenski i zamijenjeni igrači

### **Odgađanje nastavka igre radi pokazivanja kartona**

Kada je sudac odlučio opomenuti ili isključiti igrača, igra ne smije biti nastavljena dok sankcija ne bude provedena, osim ako momčad koja nije počinila prekršaj brzo izvede slobodni udarac, ima izglednu priliku za postizanje pogotka i sudac nije započeo postupak izricanja disciplinske mjere. Mjera se tada poduzima pri sljedećem zaustavljanju igre; ukoliko je suparničkoj momčadi prekršajem onemogućena izgledna prilika za postizanje pogotka, igrač će biti opomenut; ukoliko je prekršaj ometao ili zaustavio obećavajući napad, igrač neće biti opomenut.

### **Prednost**

Ukoliko sudac dozvoli prednost nakon prekršaja za koji bi igrač bio opomenut ili isključen da je igra bila zaustavljena, ta opomena ili isključenje moraju biti provedeni čim lopta izađe iz igre. Međutim, ako se radilo o onemogućavanju izgledne prilike za postizanje pogotka suparničkoj momčadi, igrač mora biti opomenut zbog nesportskog ponašanja; ako je prekršajem ometen ili zaustavljen obećavajući napad, igrač neće biti opomenut.

Prednost ne treba dozvoliti u situacijama koje uključuju težak prekršaj, nasilno ponašanje ili prekršaj za drugu opomenu, osim ako postoji izgledna prilika za postizanje pogotka. Sudac mora isključiti igrača u idućem prekidu igre, ali ako igrač igra loptom ili napadne/omete suparnika, sudac će zaustaviti igru, isključiti igrača i nastaviti igru neizravnim slobodnim udarcem, osim ako je igrač počinio još ozbiljniji prekršaj.

Ako branič počne držati napadača izvan kaznenog prostora i nastavi ga držati unutar kaznenog prostora, sudac mora dosuditi kazneni udarac.

## Prekršaji za opomenu

Igrač mora biti opomenut ako je:

- odugovlačio s nastavkom igre
- izrazio neslaganje riječima ili djelom
- ušao ili se vratio na teren za igru, ili ga namjerno napustio, bez sučevog dopuštenja
- propustio poštovati propisanu udaljenost pri nastavku igre spuštanjem lopte, udarcem iz kuta, slobodnim udarcem ili ubacivanjem
- neprestano kršio Pravila nogometne igre (ne postoji točno određen broj ili obrazac “neprestanog” kršenja)
- kriv za nesportsko ponašanje
- ušao u sučev prostor za pregled snimke (RRA)
- pretjerano koristio znak za pregled snimke (TV ekran)

Zamjenski ili zamijenjeni igrač mora biti opomenut ako je:

- odugovlačio s nastavkom igre
- izrazio neslaganje riječima ili djelom
- ušao ili se vratio na teren za igru bez sučevog dopuštenja
- kriv za nesportsko ponašanje
- ušao u sučev prostor za pregled snimke (RRA)
- pretjerano koristio znak za pregled snimke (TV ekran)

Kada se dogode dva zasebna prekršaja za opomenu (čak i unutar kratkog razdoblja), trebaju se pokazati dvije opomene; primjerice, ako igrač uđe na teren za igru bez potrebnog odobrenja te potom počini preoštari prekršaj ili zaustavi obećavajući napad prekršajem/igranjem rukom, itd.

### Opomene za nesportsko ponašanje

Postoje različite okolnosti u kojima igrač mora biti opomenut zbog nesportskog ponašanja, uključujući i kada:

- pokuša prevariti suca, primjerice simuliranjem ozljede ili pretrpljenog prekršaja
- zamijeni mjesta s vratarem tijekom igre ili bez sučevog dopuštenja (vidi Pravilo 3)
- počini preoštari prekršaj za izravni slobodni udarac
- igra rukom kako bi omeo ili zaustavio obećavajući napad, osim kada sudac dosudi kazneni udarac zbog prekršaja nenamjernog igranja rukom

- onemogućiti suparničkoj momčadi postizanje pogotka ili izglednu priliku za postizanje pogotka, a sudac dosudi kazneni udarac zbog prekršaja nenamjernog igranja rukom
- počini bilo kakav prekršaj kako bi omeo ili zaustavio obećavajući napad, osim kada sudac dosudi kazneni udarac zbog prekršaja počinjenog pri pokušaju da se igra loptom ili u borbi za loptu
- onemogućiti suparnika u izglednoj prilici za postizanje pogotka prekršajem počinjenim pri pokušaju da igra loptom, ili u borbi za loptu, a sudac dosudi kazneni udarac
- igra rukom u pokušaju da postigne pogodak (bez obzira je li pokušaj bio uspješan ili neuspješan) ili u neuspješnom pokušaju da spriječi postizanje pogotka
- napravi neovlaštene oznake na terenu za igru
- igra loptom pri napuštanju terena za igru, nakon dobivenog dopuštenja za napuštanje terena
- pokaže nedostatak poštovanja prema igri
- namjerno inicira potez dodavanja lopte vrataru glavom, prsima, koljenom, itd. (uključujući iz slobodnog udarca ili udarca s vrata) kako bi zaobišao Pravila nogometne igre, bez obzira dodirne li vratar rukama loptu; vratar će biti sankcioniran ukoliko je odgovoran za iniciranje takvog poteza
- riječima skreće pažnju suparniku tijekom igre ili pri nastavku igre

### **Proslava pogotka**

Igrači mogu slaviti postignuti pogodak, no proslava ne smije biti pretjerana; ne podržavaju se koreografije pri proslavi, i ne smiju izazvati prekomjerni gubitak vremena.

Napuštanje terena za igru radi proslave pogotka nije prekršaj za opomenu, ali igrači bi se morali vratiti na teren što je prije moguće.

Igrač mora biti opomenut, čak i ako pogodak nije priznat, zbog:

- penjanja na zaštitnu ogradu i/ili pristupanja gledateljima na način koji izaziva sigurnosne probleme
- djelovanja ili ponašanja na provokativan, podrugljiv ili potpaljiv način
- pokrivanja glave ili lica maskom ili drugim sličnim predmetom

- skidanja dresa ili pokrivanja glave dresom

### **Odgoda nastavka igre**

Sudac mora opomenuti igrače koji odugovlače s nastavkom igre:

- fintirajući ubacivanje i naglo ostavljajući loptu za suigrača da je ubaci u igru
- otezanjem pri napuštanju terena za igru tijekom postupka zamjene
- prekomjernim odgađanjem nastavka igre
- udaranjem lopte ili odnošenjem lopte s mjesta prekršaja, ili izazivanjem sukoba namjernim dodirivanjem lopte nakon što je sudac zaustavio igru
- izvođenjem slobodnog udarca s pogrešnog mjesta kako bi se iznudilo ponavljanje izvođenja

### **Prekršaji za isključenje**

Igrač, zamjenski igrač ili zamijenjeni igrač koji počinu bilo koji od sljedećih prekršaja mora biti isključen kada:

- onemoguću suparničkoj momčadi postizanje pogotka ili izglednu priliku za postizanje pogotka namjernim prekršajem igranja rukom (izuzevši vratara u vlastitom kaznenom prostoru)
- onemoguću suparničkoj momčadi postizanje pogotka ili izglednu priliku za postizanje pogotka prekršajem nenamjernog igranja rukom izvan vlastitog kaznenog prostora
- onemoguću postizanje pogotka ili izglednu priliku za postizanje pogotka suparničkom igraču, čija je općenita linija kretanja u smjeru počiniteljevih vrata, prekršajem kažnjivim slobodnim udarcem (osim u dolje navedenim okolnostima)
- počinu teški prekršaj
- ugrize ili pljune na nekoga
- nasilno se ponaša
- koristi agresivne, uvredljive ili pogrdne riječi i/ili radnje
- dobije drugu opomenu u istoj utakmici
- uđe u prostoriju za VAR

Igrač, zamjenski igrač ili zamijenjeni igrač moraju po isključenju napustiti neposrednu blizinu terena za igru i tehnički prostor.

### **Onemogućavanje postizanja pogotka ili izgledne prilike za postizanje pogotka**

Ukoliko igrač u svom kaznenom prostoru počini prekršaj na suparniku koji mu onemogućava izglednu priliku za postizanje pogotka te sudac dosudi kazneni udarac, igrač koji je počinio prekršaj mora biti opomenut ukoliko je prekršaj počinio u pokušaju da igra loptom ili u borbi za loptu; u svim ostalim okolnostima (primjerice držanje, povlačenje, guranje, izostanak mogućnosti da igra loptom itd.) igrač koji je počinio prekršaj mora biti isključen.

Ukoliko igrač prekršajem namjernog igranja rukom onemogućujući suparničkoj momčadi postizanje pogotka ili izglednu priliku za postizanje pogotka, mora biti isključen bez obzira gdje se prekršaj dogodio, (osim vratara unutar vlastitog kaznenog prostora).

Ukoliko igrač prekršajem nenamjernog igranja rukom onemogućujući suparničkoj momčadi postizanje pogotka ili izglednu priliku za postizanje pogotka, a sudac dosudi kazneni udarac, mora biti opomenut.

Igrač, isključeni igrač, zamjenski igrač ili zamijenjeni igrač koji uđe na teren za igru bez potrebnog sučevog odobrenja pa ometa igru ili suparnika te onemogućujući suparničkoj momčadi postizanje pogotka ili izglednu priliku za postizanje pogotka, počinio je prekršaj za isključenje.

U obzir treba uzeti:

- udaljenost od prekršaja do vrata
- opći smjer igre
- vjerojatnost zadržavanja ili osvajanja kontrole nad loptom
- pozicije i broj obrambenih igrača

### **Težak prekršaj**

Start ili pokušaj borbe za loptu koji ugrožavaju sigurnost suparničkog igrača ili koriste prekomjernu silu ili brutalnost moraju biti sankcionirani kao težak prekršaj.

Bilo koji igrač koji naleti na suparničkog igrača u pokušaju borbe za loptu, s prednje, bočne ili stražnje strane, koristeći jednu ili obje noge te prekomjernu silu ili ugrožava sigurnost suparničkog igrača, počinio je težak prekršaj.

### **Nasilno ponašanje**

Nasilno ponašanje obuhvaća igračevu upotrebu ili pokušaj upotrebe prekomjerne sile ili brutalnosti protiv suparnika izvan borbe za loptu, ili protiv suigrača, službene osobe, člana sudačkog tima, gledatelja ili bilo koje druge osobe, bez obzira je li došlo do kontakta.

Nadalje, igrač koji izvan borbe za loptu namjerno udari suparničkog igrača ili bilo koju drugu osobu šakom ili rukom u lice ili glavu, ponaša se nasilno, osim ako je korištena zanemarivo mala snaga.

### **Službene osobe**

Ukoliko je prekršaj počinila osoba iz tehničkog prostora (zamjenski igrač, zamijenjeni igrač, isključeni igrač ili službena osoba), a ta osoba ne može biti identificirana, sankcioniran će biti glavni trener u tehničkom prostoru.

### **Upozorenje**

Sljedeće bi prekršaje obično trebalo sankcionirati upozorenjem; ponovljene ili očiglednije prekršaje treba sankcionirati opomenom ili isključenjem:

- ulazak u teren za igru na način koji iskazuje poštovanje i ne izaziva sukob
- izostanak suradnje s članom sudačkog tima, npr. ignoriranje upute ili zahtjeva pomoćnog suca ili četvrtog suca
- manje neslaganje (riječima ili radnjama) s odlukom sudačkog tima
- povremeno napuštanje tehničkog prostora bez počinjenih drugih prekršaja

### **Opomena**

Prekršaji za opomenu uključuju (ali nisu ograničeni na):

- jasan/neprestan manjak poštovanja prema granicama tehničkog prostora svoje momčadi
- odugovlačenje nastavka igre svoje momčadi
- namjieran ulazak u tehnički prostor suparničke momčadi (bez izazivanja sukoba)
- neslaganje (riječima ili radnjama), uključujući:
  - bacanje/udaranje boca s pićem ili drugih predmeta
  - djelovanje koje jasno pokazuje manjak poštovanja prema članu ili članovima sudačkog tima, npr. sarkastičan pljesak
- ulazak u sučev prostor za pregled snimke (RRA)
- pretjerano/neprestano gestikuliranje uz zahtijevanje žutog ili crvenog kartona
- pretjerano pokazivanje „televizijskog znaka“ radi pregleda snimke
- djelovanje na provokativan ili potpaljiv način
- neprestano neprihvatljivo ponašanje (uključujući i ponavljanje prekršaja za upozorenje)
- pokazan manjak poštovanja prema nogometnoj igri

### **Isključenje**

Prekršaji za isključenje uključuju (ali nisu ograničeni na):

- odgađanje nastavka igre suparničke momčadi, npr. držanjem lopte, udaranjem lopte s mjesta prekršaja, ometanjem igračevih kretnji
- namjerno napuštanje tehničkog prostora radi:
  - iskazivanja neslaganja s članom sudačkog tima ili protestiranja
  - djelovanja na provokativan ili potpaljiv način
- ulazak u suparnički tehnički prostor na agresivan način ili način koji izaziva sukob
- namjerno bacanje/udaranje predmeta na teren za igru
- ulazak na teren za igru radi:
  - sukoba sa članom sudačkog tima (uključujući i na poluvremenu i po završetku utakmice)
  - ometanja igre, suparničkog igrača ili člana sudačkog tima
- ulazak u prostoriju za VAR (VOR)
- fizički i drugačije agresivno ponašanje (uključujući pljuvanje ili ugriz) prema suparničkom igraču, zamjenskom igraču, službenoj osobi, članu sudačkog tima,



gledatelju ili bilo kojoj drugoj osobi (npr. skupljaču lopti, zaštitaru, službeniku natjecanja, itd.)

- dobivanje druge opomene u istoj utakmici
- upotrebu agresivnog, uvredljivog ili pogrdnog rječnika i/ili radnje
- upotrebu neodobrene elektroničke ili komunikacijske opreme i/ili neprimjereno ponašanje kao posljedicu upotrebe elektroničke ili komunikacijske opreme
- nasilno ponašanje

### **Prekršaji bacanja predmeta (ili lopte)**

U svim navedenim slučajevima, sudac poduzima odgovarajuće disciplinske mjere:

- preoštro – opomenuti počinitelja zbog nesportskog ponašanja
- uz prekomjernu silu – isključiti počinitelja zbog nasilnog ponašanja

### **4. Nastavak igre nakon prekršaja i nesportskog ponašanja**

Ukoliko je lopta izvan igre, igra se nastavlja u skladu s prethodnom odlukom.

Ukoliko je lopta u igri, a igrač počini fizički prekršaj na terenu za igru protiv:

- suparničkog igrača – dosuđuje se neizravni ili izravni slobodni udarac ili kazneni udarac
- suigrača, zamjenskog igrača, zamijenjenog igrača ili isključenog igrača, službene osobe ili člana sudačkog tima – dosuđuje se izravni slobodni udarac ili kazneni udarac

Svi verbalni prekršaji sankcioniraju se neizravnim slobodnim udarcem.

Ukoliko sudac zaustavi igru zbog prekršaja koji je počinio igrač, na terenu za igru ili izvan njega, protiv vanjskog čimbenika, igra se nastavlja spuštanjem lopte, osim ako je dosuđen neizravni slobodni udarac zbog napuštanja terena za igru bez sučevog odobrenja; neizravni slobodni udarac izvodi se s točke na graničnoj crti gdje je igrač napustio teren za igru.

Ukoliko je lopta u igri, pri čemu:

- igrač počinj prekršaj protiv člana sudačkog tima ili suparničkog igrača, zamjenskog igrača, zamijenjenog ili isključenog igrača ili službene osobe izvan terena za igru, ili
- zamjenski igrač, zamijenjeni ili isključeni igrač, ili službena osoba počinj prekršaj izvan terena za igru na suparničkom igraču ili članu sudačkog tima, ili ga ometa,

igra se nastavlja slobodnim udarcem na graničnoj crti, na mjestu najbližem mjestu prekršaja/ometanja; u slučaju da se radi o prekršaju za izravni slobodni udarac unutar počiniteljevog kaznenog prostora dosuđuje se kazneni udarac.

Ukoliko igrač počinj prekršaj izvan terena za igru protiv igrača, zamjenskog ili zamijenjenog igrača, ili službene osobe vlastite momčadi, igra se nastavlja neizravnim slobodnim udarcem na graničnoj crti na mjestu najbližem mjestu prekršaja.

Ukoliko igrač dira loptu predmetom držanim u ruci (kopačkom, kostobranom itd.), igra se nastavlja izravnim slobodnim udarcem (ili kaznenim udarcem).

Ukoliko igrač na terenu za igru ili izvan njega baci ili udari predmet (osim lopte za igru) na suparničkog igrača, ili baci ili udari predmet (uključujući loptu) na suparničkog zamjenskog igrača, zamijenjenog igrača ili isključenog igrača, službenu osobu ili člana sudačkog tima, ili na loptu za igru, igra se nastavlja izravnim slobodnim udarcem s mjesta gdje je predmet udario ili bi udario osobu ili loptu. Ukoliko je to mjesto izvan terena za igru, izravni slobodni udarac izvodi se na najbližoj točki granične crte; ukoliko je to mjesto unutar počiniteljevog kaznenog prostora, dosuđuje se kazneni udarac.

Ukoliko zamjenski igrač, zamijenjeni igrač ili isključeni igrač, igrač privremeno izvan terena iza igru ili službena osoba baci ili udari predmet na teren za igru i ometa igru, suparnika ili člana sudačkog tima, igra se nastavlja izravnim slobodnim udarcem (ili kaznenim udarcem) s mjesta gdje je predmet ometao igru, ili gdje je udario ili bi udario suparnika, člana sudačkog tima ili loptu.





Pravilo

13

# Slobodni udarci

## 1. Vrste slobodnog udarca

Izravni i neizravni slobodni udarci dosuđuju se u korist suparničke momčadi igrača, zamjenskog igrača, zamijenjenog igrača ili isključenog igrača, ili službene osobe koja je skrivila prekršaj.

### Znak za neizravni slobodni udarac

Sudac označava neizravni slobodni udarac podizanjem ruke iznad glave. Ruku zadržava u tom položaju sve dok udarac ne bude izveden te lopta ne dodirne nekog drugog igrača, izađe izvan terena za igru ili je jasno da pogodak ne može biti postignut izravno.

Neizravni slobodni udarac mora biti ponovljen ako sudac propusti označiti da je slobodni udarac neizravan te udarena lopta izravno uđe u vrata.

### Ulazak lopte u vrata

- ako je lopta pri izravnom slobodnom udarcu udarena izravno u suparnička vrata, priznaje se pogodak
- ako je lopta pri neizravnom slobodnom udarcu udarena izravno u suparnička vrata, dosuđuje se udarac s vrata
- ako je lopta pri izravnom ili neizravnom slobodnom udarcu udarena izravno u vlastita vrata momčadi koja izvodi udarac, dosuđuje se udarac iz kuta

## 2. Postupak

Svi se slobodni udarci izvode s mjesta gdje se prekršaj dogodio, osim:

- neizravnih slobodnih udaraca dosuđenih za momčad koja napada zbog prekršaja unutar suparničkog vratarevog prostora; oni se izvode s najbliže točke na crti vratarevog prostora usporednoj s gol-crtom.

- izravnih slobodnih udaraca dosuđenih za momčad koja se brani unutar njihovog vratarevog prostora; oni mogu biti izvedeni bilo gdje unutar tog prostora.
- slobodnih udaraca zbog prekršaja koji uključuju igračev ulazak, ponovni ulazak ili izlazak s terena za igru bez sučevog dopuštenja; oni se izvode s mjesta gdje je lopta bila u trenutku zaustavljanja igre. Međutim, ako igrač počinu prekršaj izvan terena za igru, igra se nastavlja slobodnim udarcem na graničnoj crti na mjestu najbližem mjestu prekršaja; u slučaju prekršaja za izravni slobodni udarac dosuđuje se kazneni udarac ukoliko je to mjesto unutar kaznenog prostora igrača koji je prekršaj počinio.
- ukoliko Pravilo određuje drugo mjesto izvođenja (vidi Pravila 3, 11 i 12)

Lopta:

- mora mirovati, a izvođač ne smije ponovno dodirnuti loptu prije nego što lopta dodirne drugog igrača
- je u igri kada je udarena i jasno pomaknuta

Dok lopta ne uđe u igru, svi suparnički igrači moraju ostati:

- najmanje 9,15 m (10 jardi) udaljeni od lopte, osim ako se nalaze na vlastitoj gol-crti između stupova vrata
- izvan kaznenog prostora u slučaju slobodnih udaraca unutar suparničkog kaznenog prostora

Ukoliko tri ili više igrača iz momčadi koja se brani čine „živi zid“, svi igrači momčadi koja napada moraju ostati na najmanje 1 m (1 jard) udaljenosti od „živog zida“ sve dok lopta ne bude u igri.

Slobodni udarac može biti izveden podizanjem lopte jednom nogom ili objema nogama istovremeno.

Fintiranje izvođenja slobodnog udarca, kako bi se zbunili suparnički igrači, dopušteno je kao dio nogometne igre.

Ukoliko igrač koji pravilno izvodi slobodan udarac namjerno udari loptom u suparničkog igrača kako bi ponovno igrao loptom, ali ne na neoprezan ili preoštar način, niti upotrebom pretjerane sile, sudac dopušta nastavak igre.

### **3. Prekršaji i sankcije**

Ukoliko pri izvođenju slobodnog udarca suparnik stoji bliže lopti od propisane udaljenosti, slobodni se udarac ponavlja osim ako se može dozvoliti prednost; no ukoliko igrač brzo izvede slobodni udarac, a loptu presiječe suparnički igrač koji se nalazi na manje od 9,15 m (10 jardi) udaljenosti, sudac dopušta nastavak igre. Međutim, suparnički igrač koji namjerno onemogućava brzo izvođenje slobodnog udarca mora biti opomenut zbog odugovlačenja nastavka igre.

Pri izvođenju slobodnog udarca, ukoliko se igrač momčadi koja napada nalazi na manje od 1 m (1 jard) od „životnog zida“ koji čine tri ili više igrača momčadi koja se brani, dosuđuje se neizravni slobodni udarac.

Ukoliko momčad koja se brani izvede slobodni udarac iz svog kaznenog prostora, a suparnički su igrači unutar kaznenog prostora jer nisu imali vremena napustiti ga, sudac dopušta nastavak igre. Ukoliko suparnički igrač koji se nalazi u kaznenom prostoru u trenutku izvođenja slobodnog udarca, ili ulazi u kazneni prostor prije nego lopta bude u igri, dodirne loptu ili se upusti u borbu za loptu prije nego što lopta bude u igri, slobodni se udarac ponavlja.

Nakon što lopta bude u igri, ako je izvođač ponovno dodirne prije nego što je dodirnula drugog igrača, dosuđuje se neizravni slobodni udarac. Ako izvođač počini prekršaj igranja rukom:

- dosuđuje se izravni slobodni udarac
- dosuđuje se kazneni udarac ako se prekršaj dogodio unutar kaznenog prostora izvođača, osim ako je izvođač bio vratar. Tada se dosuđuje neizravni slobodni udarac.



Pravilo

14



# Kazneni udarac

Kazneni se udarac dosuđuje ukoliko igrač poćini prekršaj za izravni slobodni udarac unutar svog kaznenog prostora ili izvan terena za igru, kao dio igre, kako je navedeno u Pravilima 12 i 13.

Pogodak može biti postignut izravno iz kaznenog udarca.

## 1. Postupak

Lopta mora mirovati, pri ćemu dio lopte mora dodirivati ili nadvisiti središte oznake za izvođenje kaznenog udarca, a stupovi vrata, greda i mreža ne smiju se micati.

Mora biti jasno utvrđen identitet igrača koji izvodi kazneni udarac.

Vratar momćadi koja se brani mora ostati na poprećnoj crti, licem okrenut prema izvođaću, između stupova vrata, ne dodirujući stupove vrata, gredu ili mrežu, sve dok lopta ne bude udarena. Vratar se ne smije ponašati na način koji nepoštено odvlaći izvođaćevu pažnju, poput odugovlaćenja izvođenja udarca ili dodirivanja stupova vrata, grede ili mreže.

Svi ostali igraći, osim izvođaća i vratara, moraju biti:

- najmanje 9,15 m (10 jardi) udaljeni od oznake za izvođenje kaznenog udarca
- iza oznake za izvođenje kaznenog udarca
- unutar terena za igru
- izvan kaznenog prostora

Kada su svi igraći zauzeli svoje pozicije u skladu s ovim Pravilom, sudac daje znak za izvođenje kaznenog udarca.

Igrač koji izvodi kazneni udarac mora udariti loptu prema naprijed; udarac petom je dopušten pod uvjetom da se lopta kreće prema naprijed.

Kada je lopta udarena, vratar momčadi koja se brani mora barem dijelom jednog stopala dodirivati gol-crtu, biti u liniji s njom, ili iza nje.

Lopta je u igri kada je udarena i jasno pomaknuta.

Izvođač ne smije ponovno igrati loptom sve dok lopta ne dodirne drugog igrača.

Kazneni je udarac dovršen kada se lopta prestane kretati, izađe iz igre ili sudac zaustavi igru zbog bilo kojeg prekršaja.

Na kraju svakog poluvremena ili produžetka, dopušta se nadoknada vremena kako bi kazneni udarac mogao biti izveden i dovršen. U tom slučaju, kazneni je udarac dovršen kada se lopta nakon izvođenja zaustavi, izađe iz igre, njome igra bilo koji igrač (uključujući izvođača) osim vratara momčadi koja se brani, ili sudac zaustavi igru zbog prekršaja izvođača ili njegove momčadi. Ukoliko prekršaj počini igrač momčadi koja se brani (uključujući vratara), a kazneni udarac bude promašen/obranjen, kazneni se udarac ponavlja.

## **2. Prekršaji i sankcije**

Nakon što sudac označi početak izvođenja kaznenog udarca, kazneni udarac mora biti izveden; ukoliko ne bude izveden, sudac može poduzeti disciplinske mjere prije nego što ponovno označi početak izvođenja kaznenog udarca.

### **Ukoliko se prije nego što lopta bude u igri dogodi sljedeća situacija:**

- suigrač igrača koji izvodi kazneni udarac bit će sankcioniran za povredu prostora samo ako je:
  - povreda prostora jasno utjecala na vratara; ili je
  - taj suigrač igrao loptom ili se upustio u borbu za loptu sa suparnikom i potom postigao pogodak, pokušao postići pogodak ili stvorio priliku za postizanje pogotka
- suigrač vratara bit će sankcioniran za povredu prostora samo ako je:
  - povreda prostora jasno utjecala na izvođača; ili je

- taj suigrač igrao loptom ili se upustio u borbu za loptu sa suparnikom, čime je spriječio suparnika da postigne pogodak, pokuša postići pogodak ili stvori priliku za postizanje pogotka
- izvođač ili njegov suigrač počine prekršaj:
  - ako lopta uđe u vrata, kazneni se udarac ponavlja
  - ako lopta ne uđe u vrata, sudac zaustavlja igru i utakmica se nastavlja neizravnim slobodnim udarcem

osim u sljedećim situacijama, kada će igra biti zaustavljena te potom nastavljena neizravnim slobodnim udarcem neovisno o tome je li postignut pogodak:

- kazneni je udarac izveden unatrag
- suigrač utvrđenog izvođača izvede kazneni udarac; tada sudac opominje igrača koji je izveo kazneni udarac
- fintiranje pri udarcu nakon što je izvođač dovršio zalet (fintiranje pri zaletu je dopušteno); sudac opominje izvođača

- vratar počini prekršaj:

- ukoliko lopta uđe u vrata, pogodak se priznaje
- ukoliko lopta promaši vrata ili se odbije od stupova vrata ili grede, kazneni se udarac ponavlja isključivo ako je vratarev prekršaj imao jasan utjecaj na izvođača
- ukoliko vratar onemogućiti lopti ulazak u vrata, kazneni se udarac ponavlja

Ukoliko vratarev prekršaj rezultira ponavljanjem kaznenog udarca, vratara se za prvi prekršaj na utakmici treba upozoriti, te opomenuti za svaki sljedeći prekršaj tijekom utakmice.

- vratarev suigrač počini prekršaj:
  - ako lopta uđe u vrata, pogodak se priznaje
  - ako lopta ne uđe u vrata, kazneni se udarac ponavlja
- igrači obje momčadi počine prekršaj, kazneni se udarac ponavlja osim ako igrač počini ozbiljniji prekršaj (primjerice, nedopušteno fintiranje)
- vratar i izvođač istovremeno počine prekršaj, izvođač mora biti opomenut, a igra se nastavlja neizravnim slobodnim udarcem za momčad koja se brani

### Nakon izvođenja kaznenog udarca, ako:

- izvođač dodirne loptu prije nego je dodirne drugi igrač:
  - dosuđuje se neizravni slobodni udarac (ili izravni slobodni udarac u slučaju prekršaja igranja rukom)
- loptu dodirne vanjski čimbenik dok se kreće prema naprijed:
  - kazneni se udarac ponavlja osim ako lopta ide u vrata, a ometanje ne onemogućava vratara ili obrambenog igrača da igraju loptom. U tom slučaju pogodak se priznaje ukoliko lopta uđe u vrata (čak i ako je bilo kontakta s loptom), osim ako je igru ometala momčad koja napada
- se lopta od vratara, grede ili stupova vrata odbije u teren za igru i tada je dodirne vanjski čimbenik:
  - sudac zaustavlja igru
  - igra se nastavlja spuštanjem lopte na mjestu gdje ju je dodirnuo vanjski čimbenik

### 3. Sažetak

Ishod kaznenog udarca		
	Pogodak	Nema pogotka
Povreda prostora od strane napadača	<u>Utjecaj: ponavljanje udarca</u>	<u>Utjecaj: neizravni slobodni udarac</u>
	<u>Nema utjecaja: pogodak</u>	<u>Nema utjecaja: nema ponavljanja</u>
Povreda prostora od strane obrambenog igrača	<u>Utjecaj: pogodak</u>	<u>Utjecaj: ponavljanje udarca</u>
	<u>Nema utjecaja: pogodak</u>	<u>Nema utjecaja: nema ponavljanja</u>
Povreda prostora od strane obrambenog igrača i napadača	<u>Utjecaj: ponavljanje udarca</u>	<u>Utjecaj: ponavljanje udarca</u>
	<u>Nema utjecaja: pogodak</u>	<u>Nema utjecaja: nema ponavljanja</u>
Prekršaj vratara	Pogodak	Udarac nije obranjen: kazneni se udarac ne ponavlja (osim u slučaju utjecaja na izvođača)
		Udarac je obranjen: ponavljanje kaznenog udarca i upozorenje vrataru; opomena za svaki sljedeći prekršaj
Istovremeni prekršaj vratara i izvođača	Neizravni slobodni udarac i opomena izvođaču	Neizravni slobodni udarac i opomena izvođaču
Lopta udarena unatrag	Neizravni slobodni udarac	Neizravni slobodni udarac
Nedopušteno fintiranje	Neizravni slobodni udarac i opomena izvođaču	Neizravni slobodni udarac i opomena izvođaču
Pogrešni izvođač	Neizravni slobodni udarac i opomena pogrešnom izvođaču	Neizravni slobodni udarac i opomena pogrešnom izvođaču



Pravilo

15

# Ubacivanje

Ubacivanje se dosuđuje u korist suparničke momčadi od igrača koji je posljednji dodirnuo loptu kada je cijela lopta prešla uzdužnu crtu, na tlu ili u zraku.

Pogodak ne može biti postignut izravno iz ubacivanja:

- ako lopta uđe u suparnička vrata – dosuđuje se udarac s vrata
- ako lopta uđe u vrata momčadi koja izvodi ubacivanje – dosuđuje se udarac iz kuta

## 1. Postupak

U trenutku izbačaja lopte, izvođač mora:

- stajati okrenut licem prema terenu za igru
- imati dijelove oba stopala na uzdužnoj crti ili na tlu izvan uzdužne crte
- baciti loptu objema rukama iz položaja iza i iznad svoje glave, na mjestu gdje je lopta napustila teren za igru

Svi suparnički igrači moraju stajati na najmanje 2 m (2 jarda) udaljenosti od mjesta na uzdužnoj crti gdje će biti izvedeno ubacivanje.

Lopta je u igri kada uđe na teren za igru. Ukoliko dodirne tlo prije ulaska na teren za igru, ubacivanje ponavlja ista momčad, s istog mjesta. Ukoliko je ubacivanje nepropisno izvedeno, ponavlja ga suparnička momčad.

Ukoliko igrač koji pravilno izvodi ubacivanje namjerno baci loptu u suparničkog igrača kako bi ponovno igrao loptom, ali ne na neoprezan ili preoštara način, niti upotrebom pretjerane sile, sudac dopušta nastavak igre.

Izvođač ubacivanja ne smije ponovno dodirnuti loptu prije nego je dodirnula drugog igrača.

## **2. Prekršaji i sankcije**

Nakon što lopta uđe u igru, ako je izvođač dodirne prije nego što je dodirnula drugog igrača, dosuđuje se neizravni slobodni udarac. Ako izvođač počini prekršaj igranja rukom:

- dosuđuje se izravni slobodni udarac
- dosuđuje se kazneni udarac ako se prekršaj dogodio unutar kaznenog prostora izvođača, osim ako je rukom igrao vratar momčadi koja se brani. Tada se dosuđuje neizravni slobodni udarac

Suparničkom igraču koji nepošteno skreće pažnju izvođača ili ga ometa (uključujući i prilazak na manje od 2 m (2 jarda) od mjesta gdje treba izvesti ubacivanje) dodjeljuje se opomena zbog nesportskog ponašanja te ukoliko je ubacivanje izvedeno, dosuđuje se neizravni slobodni udarac.

Za svaki drugi prekršaj, ubacivanje izvodi igrač suparničke momčadi.





GRASSROOTS

7



Pravilo

16

# Udarac s vrata

Udarac s vrata dosuđuje se kada cijela lopta prijeđe poprečnu crtu, na tlu ili u zraku, a kao posljednjeg je dodirnula igrača momčadi koja napada, i pritom nije postignut pogodak.

Pogodak može biti postignut izravno iz udarca s vrata, ali samo protiv suparničke momčadi; ukoliko lopta izravno uđe u vrata igrača koji izvodi udarac s vrata, dosuđuje se udarac iz kuta za suparnika.

## 1. Postupak

- Lopta mora mirovati i mora je udariti igrač momčadi koja se branila, s bilo kojeg mjesta unutar vratarevog prostora
- Lopta je u igri kada je udarena i jasno pomaknuta
- Suparnički igrači moraju se nalaziti izvan kaznenog prostora sve dok lopta ne uđe u igru

## 2. Prekršaji i sankcije

Nakon što lopta uđe u igru, ako je izvođač dodirne prije nego što je dodirnula drugog igrača, dosuđuje se neizravni slobodni udarac. Ako izvođač počini prekršaj\_igranja rukom:

- dosuđuje se izravni slobodni udarac
- dosuđuje se kazneni udarac ako se prekršaj dogodio unutar kaznenog prostora izvođača, osim ako je izvođač bio vratar. Tada se dosuđuje neizravni slobodni udarac

Ukoliko se pri izvođenju udarca s vrata suparnički igrači nalaze u kaznenom prostoru zato što ga nisu stigli napustiti, sudac dopušta nastavak igre. Ukoliko suparnički igrač koji se nalazi u kaznenom prostoru ili ulazi u kazneni prostor prije nego lopta bude u igri dodirne loptu ili se upusti u borbu za loptu prije nego što lopta bude u igri, udarac vrata mora biti ponovljen.

Ukoliko igrač uđe u kazneni prostor prije nego što lopta bude u igri te pritom počini

ili pretrpi prekršaj, udarac s vrata mora se ponoviti, a igrač koji je skrivio prekršaj može biti opomenut ili isključen, ovisno o samom prekršaju.

Za svaki drugi prekršaj, udarac s vrata mora biti ponovljen.







Pravilo

17

# Udarac iz kuta

Udarac iz kuta dosuđuje se kada je cijela lopta prešla preko poprečne crte, na tlu ili u zraku, a kao posljednjeg je dodirnula igrača momčadi koja se brani, i pritom nije postignut pogodak.

Pogodak može biti postignut izravno iz udarca iz kuta, ali samo protiv suparničke momčadi; ukoliko lopta izravno uđe u vrata igrača koji izvodi udarac iz kuta, dosuđuje se udarac iz kuta za suparničku momčad.

## 1. Postupak

- Lopta mora biti postavljena unutar kutnog luka bližeg mjestu gdje je lopta prešla poprečnu crtu
- Lopta mora mirovati, a udara je igrač momčadi koja napada
- Lopta je u igri kada je udarena i jasno pomaknuta; ne mora napustiti kutni luk
- Koplje kutne zastavice ne smije se pomicati
- Suparnički igrači moraju se nalaziti na udaljenosti najmanje 9,15 m (10 jardi) od kutnog luka sve dok lopta ne uđe u igru

## 2. Prekršaji i sankcije

Nakon što lopta uđe u igru, ukoliko izvođač udarca iz kuta dodirne loptu prije nego što je lopta dodirnula drugog igrača, dosuđuje se neizravni slobodni udarac. Ukoliko izvođač udarca iz kuta počini prekršaj igranja rukom:

- dosuđuje se izravni slobodni udarac
- dosuđuje se kazneni udarac, ako se prekršaj dogodio unutar kaznenog prostora izvođača, osim ako je izvođač bio vratar. Tada se dosuđuje neizravni slobodni udarac

Ukoliko igrač koji pravilno izvodi udarac iz kuta namjerno udari loptom suparničkog igrača kako bi ponovno igrao loptom, ali ne na neoprezan ili preoštar način, niti upotrebom pretjerane sile, sudac dopušta nastavak igre.

Za svaki drugi prekršaj, udarac iz kuta mora biti ponovljen.





BEYOND GREATNESS™





# Protocol VAR

# Protokol VAR – Načela, praktična primjena i postupci

Protokol VAR, koliko je to moguće, usklađen je s načelima i filozofijom Pravila nogometne igre.

Upotreba sustava VAR dopuštena je tek kada organizator utakmice/natjecanja ispuni sve zahtjeve iz Programa pomoći pri uvođenju i odobrenja (IAAP), kako je navedeno u pripadajućim Fifinim dokumentima o IAAP-u, te dobije pismenu dozvolu Fife.

## 1. Načela

Upotreba pomoćnih video sudaca (VAR) na nogometnim utakmicama temelji se na brojnim načelima koja se moraju primijeniti tijekom svake utakmice u kojoj se koristi sustav VAR.

1. Pomoćni video sudac (VAR) član je sudačkog tima s nezavisnim pristupom video-snimkama utakmice koji može pomoći sudcu samo u slučajevima „**jasne i očigledne pogreške**“ ili „**propuštenog ozbiljnog incidenta**“, koji se odnose na:
  - a. **Pogodak/nema pogotka**
  - b. **Kazneni udarac/nema kaznenog udarca**
  - c. **Izravni crveni karton** (ne drugi žuti karton/dругu opomenu)
  - d. **Pogrešni identitet** (kada sudac opomene ili isključi pogrešnog igrača momčadi koja je skrivila prekršaj)
2. Sudac uvijek mora donijeti odluku, odnosno sudcu nije dopušteno ništa ne odlučiti te potom upotrijebiti sustav VAR za donošenje odluke; odluka da se dopusti nastavak igre nakon mogućeg prekršaja može se pregledati.

3. Prvotna sučeva odluka neće se mijenjati osim ako pregled video-snimke jasno pokaže kako se radilo o „jasnoj i očiglednoj pogrešci“.
4. Samo sudac može inicirati „pregled snimke“; VAR (i ostali članovi sudačkog tima) mogu samo predložiti sucu „pregled snimke“.
5. Konačnu odluku uvijek donosi sudac, utemeljenu ili na informaciji dobivenoj od VAR-a ili nakon „pregleda snimke na terenu“ (OFR).
6. Nema vremenskog ograničenja za postupak pregleda snimke, s obzirom da je točnost važnija od brzine.
7. Igrači i službene osobe ne smiju okružiti suca ili pokušati utjecati na odluku o pregledu snimke, postupak pregleda ili konačnu odluku.
8. Sudac mora ostati „vidljiv“ tijekom postupka pregleda snimke kako bi se osigurala transparentnost.
9. Ukoliko se igra nastavi nakon incidenta koji se potom pregledava, ne poništavaju se disciplinske mjere poduzete u razdoblju poslije incidenta, čak i ako se prvotna odluka promijeni (osim opomene ili isključenja zbog zaustavljanja ili ometanja obećavajućeg napada ili onemogućavanja izgledne prilike za postizanje pogotka)
10. Ukoliko je igra bila zaustavljena i potom nastavljena, sudac ne može pregledati snimku osim u slučaju pogrešnog identiteta ili mogućeg prekršaja za isključenje utemeljenog na nasilnom ponašanju, pljuvanju, ugrizu ili izrazito agresivnim, uvredljivim i/ili pogrđnim radnjama.
11. Razdoblje igre prije i poslije incidenta koje se može pregledati određuju Pravila nogometne igre i protokol VAR.
12. S obzirom da će VAR automatski „provjeriti“ svaku situaciju/odluku, nema potrebe da treneri ili igrači traže „pregled snimke“.

## **2. Odluke/incidenti koji utječu na ishod utakmice i podložni su pregledu snimke**

VAR može pomoći sucu samo u vezi s četiri kategorije odluka/incidenata koji utječu na ishod utakmice. U svim tim situacijama, sustav VAR upotrebljava se isključivo *nakon što sudac donese (prvotnu) odluku* (uključujući i dopuštenje za nastavak igre), ili nakon što je propušten ozbiljan incident, odnosno kada ga članovi sudačkog tima nisu vidjeli.

Prvotna sučeva odluka neće se mijenjati osim ako se radilo o „jasnoj i očiglednoj pogrešci“ (što uključuje bilo koju sučevu odluku utemeljenu na informaciji nekog drugog člana sudačkog tima, poput zaleđa).

Kategorije odluka/incidenata koji su podložni pregledu snimke u slučaju moguće „jasne i očigledne pogreške“ ili „propuštenog ozbiljnog incidenta“ uključuju:

### **a. Pogodak/nema pogotka**

- prekršaj momčadi koja napada u pripremi akcije za postizanje pogotka ili tijekom postizanja pogotka (igranje rukom, prekršaj, zaleđe, itd.)
- loptu izvan igre prije postizanja pogotka
- odluke o pogotku/nema pogotka
- prekršaj vratara i/ili izvođača pri izvođenju kaznenog udarca ili prerani ulazak u kazneni prostor napadača ili braniča koji izravno sudjeluje u igri ukoliko se kazneni udarac odbije od vratnice, grede ili vratara

**b. Kazneni udarac/nema kaznenog udarca**

- prekršaj momčadi koja napada u pripremi akcije koja dovodi do incidenta za kazneni udarac (igranje rukom, prekršaj, zaleđe, itd.)
- loptu izvan igre prije incidenta
- mjesto prekršaja (unutar ili izvan kaznenog prostora)
- neispravno dosuđen kazneni udarac
- nesankcionirani prekršaj za kazneni udarac

**c. Izravni crveni karton (ne drugi žuti karton/druga opomena)**

- onemogućavanje izgledne prilike za postizanje pogotka (posebno radi mjesta prekršaja i pozicija drugih igrača)
- težak prekršaj (ili preoštar start)
- nasilno ponašanje, ugriz ili pljuvanje na drugu osobu
- upotreba agresivnih, uvredljivih ili pogrdnih radnji

**d. Pogrešni identitet (žuti ili crveni karton)**

Ukoliko sudac sankcionira prekršaj te pokaže žuti ili crveni karton pogrešnom igraču momčadi koja je skrivila prekršaj, identitet počinitelja podložan je pregledu snimke; sam prekršaj nije podložan pregledu snimke osim ako je povezan s postizanjem pogotka, mogućim kaznenim udarcem ili izravnim crvenim kartonom.

**3. Praktična primjena**

Upotreba sustava VAR tijekom utakmice uključuje sljedeće praktične preduvjete:

- VAR prati utakmicu u prostoriji za VAR (VOR) uz podršku jednog ili više pomoćnih VAR-a (AVAR)
- Ovisno o broju dostupnih kutova kamere (te ostalih okolnosti), može biti imenovano više pomoćnih VAR-a ili te jedan ili više tehničara za VAR (RO)
- Samo osobe s dozvolom smiju tijekom utakmice ući u prostoriju za VAR ili komunicirati s VAR-om, pomoćnim VAR-om ili tehničarem za VAR

- VAR ima nezavisan pristup televizijskom signalu i kontroli usporene snimke
- VAR je povezan s komunikacijskim sustavom koji koriste ostali članovi sudačkog tima i može čuti sve što govore; VAR može govoriti samo sucu nakon pritiska gumba (kako bi se izbjeglo odvlačenje sučeve pažnje razgovorom u prostoriji za VAR)
- Ukoliko je VAR zauzet provjerom ili pregledom snimke, pomoćni VAR može razgovarati sa sucem, posebno ukoliko treba zaustaviti igru ili osigurati da igra ne bude nastavljena
- Ukoliko sudac odluči pregledati snimku, VAR odabire najbolji kut kamere i odgovarajuću brzinu snimke; sudac može zatražiti drugi/dodatni kut kamere ili drugu/dodatnu brzinu

#### 4. Postupak

##### Prvotna odluka

- Sudac i ostali članovi sudačkog tima uvijek moraju donijeti prvotnu odluku (uključujući i disciplinske mjere) kako bi učinili i da nema sustava VAR (osim u slučaju „propuštenog“ incidenta)
- Sucu i ostalim članovima sudačkog tima nije dopušteno ne donijeti odluku jer će to dovesti do „slabog/neodlučnog“ suđenja, prečestog pregledavanja snimke ili značajnih problema ukoliko se dogodi tehnološki kvar
- Sudac je jedina osoba koja može donijeti konačnu odluku; VAR ima jednaki status kao i ostali članovi sudačkog tima te može samo pomoći sucu
- Odgađanje podizanja zastavice ili zvižduka zbog prekršaja dopušteno je isključivo u *vrlo jasnoj napadačkoj situaciji* kada se igrač nalazi pred postizanjem pogotka ili ima otvoren put prema suparničkom kaznenom prostoru
- Ukoliko pomoćni sudac odgodi podizanje zastavice zbog prekršaja, pomoćni sudac mora podići zastavicu ako momčad koja napada postigne pogodak, dosuđen joj je kazneni udarac, slobodni udarac, udarac iz kuta ili ubacivanje, ili zadrži posjed lopte po završetku prvotnog napada ; u svim ostalim situacijama pomoćni sudac mora odlučiti treba li podići zastavicu ovisno o zahtjevima igre

##### Provjera

- Pomoćni video sudac (VAR) automatski provjerava televizijsku snimku za svaki mogući ili stvarni pogodak, kazneni udarac ili odluku/incident za izravni crveni karton, ili u slučaju pogrešnog identiteta, koristeći različite kutove kamere ili brzine usporene snimke
- VAR može provjeriti snimku u normalnoj brzini i/ili usporeno. Međutim, općenito, usporene snimke trebale bi se koristiti samo za činjenice, poput

pozicije prekršaja/igrača, mjesta kontakta pri fizičkom prekršaju te igranja rukom, lopte izvan igre (uključujući situaciju pogodak/nema pogotka); normalna brzina trebala bi se koristiti za provjeru „intenziteta“ prekršaja ili odluku o prekršaju igranja rukom

- Ukoliko provjera ne upućuje na „jasnu i očiglednu pogrešku“ ili „propušten ozbiljan incident“, obično nema potrebe za komunikaciju pomoćnog video suca (VAR) sa sucem – to je „tiha provjera“. Međutim, ponekad sucu/pomoćnom sucu može pomoći potvrda VAR-a kako nije bilo „jasne i očigledne pogreške“ ili „propuštenog ozbiljnog incidenta“, kako bi lakše kontrolirao igrača/utakmicu
- Ukoliko je potrebno odgoditi nastavak igre radi „provjere“, sudac će dati znak jasno podignutim prstom koji dodiruje slušalicu te ispruženom drugom rukom; taj znak sudac mora držati sve dok „provjera“ nije završena. Time sudac pokazuje kako prima informacije (od VAR-a ili drugog člana sudačkog tima)
- Ukoliko „provjera“ upućuje na vjerojatnu „jasnu i očiglednu pogrešku“ ili „propušten ozbiljan incident“, VAR će prenijeti tu informaciju sucu, koji potom odlučuje hoće li inicirati pregled snimke.

## **Pregled**

- Sudac može inicirati „pregled“ zbog „jasne i očigledne pogreške“ ili „propuštenog ozbiljnog incidenta“ kada
    - VAR (ili drugi član sudačkog tima) predloži pregled
    - sudac posumnja da je „propušten“ neki ozbiljni incident
  - Ukoliko je igra već zaustavljena, sudac će odgoditi nastavak igre
  - Ukoliko igra nije zaustavljena, sudac će zaustaviti igru kada lopta prvi puta bude u neutralnoj zoni/situaciji (obično kada niti jedna momčad nije u napadačkoj akciji) i pokazati „televizijski znak“ (okvir televizijskog ekrana)
  - VAR će opisati sucu što se može vidjeti na televizijskoj usporenoj snimci, nakon čega će sudac:
    - pokazati „televizijski znak“ (ukoliko već nije) i otići u prostor za pregled snimke (RRA) kako bi pregledao televizijsku snimku („pregled na terenu“ - OFR) prije donošenja konačne odluke. Preostali članovi sudačkog tima neće pregledavati snimku osim ukoliko u izvanrednim okolnostima sudac od njih to zatraži
- ili*
- donijeti konačnu odluku utemeljenu na vlastitoj percepciji i informacijama dobivenim od VAR-a te, gdje je to prikladno, na temelju sugestija drugih članova sudačkog tima (pregled samo VAR-a)

- Po završetku oba postupka pregleda snimke, sudac mora ponovno pokazati „televizijski znak“ i odmah potom pokazati konačnu odluku
- Za subjektivne odluke, poput intenziteta prekršaja, ometanja u zaleđu, okolnosti igranja rukom, prikladan je „pregled na terenu“
- Za činjenične odluke, poput mjesta prekršaja ili pozicije igrača (zaleđe), mjesta kontakta (igranje rukom/prekršaj), lokacije (unutar ili izvan kaznenog prostora), lopte izvan igre itd., obično je prikladan pregled samo VAR-a, no „pregled na terenu“ može se koristiti za činjeničnu odluku ukoliko će pomoći pri kontroli igrača/utakmice ili će olakšati prihvaćanje odluke (primjerice, ako se radi o odluci ključnoj za ishod utakmice u samoj završnici)
- Sudac može zatražiti pregled snimke iz različitih kutova i različitim brzinama. Međutim, općenito, usporene snimke trebale bi se koristiti samo za činjenice, poput mjesta prekršaja ili pozicije igrača, mjesta kontakta za fizičke prekršaje i igranje rukom, loptu izvan igre (uključujući situacije pogodak/nema pogotka); normalna brzina trebala bi se koristiti za „intenzitet“ prekršaja ili odluku o prekršaju igranja rukom
- Za odluke/incidente koji se odnose na pogodak, kazneni udarac/nema kaznenog udarača i crveni karton zbog onemogućavanja izgledne prilike za postizanje pogotka, može biti potrebno pregledati napadačku fazu igre koja je dovela do odluke/incidenta; to može uključivati i situaciju u kojoj je momčad koja napada došla u posjed lopte u otvorenoj igri
- Pravila nogometne igre ne dopuštaju promjenu odluka o nastavku igre (udarci iz kuta, ubacivanja, itd.) nakon što je igra već nastavljena, stoga ih se ne može pregledavati
- Ukoliko je igra zaustavljena i potom nastavljena, sudac može pregledati snimku te poduzeti odgovarajuće disciplinske mjere samo za slučaj pogrešnog identiteta ili mogućeg prekršaja za isključenje utemeljenog na nasilnom ponašanju, pljuvanju, ugrizu ili izrazito agresivnim, uvredljivim i/ili pogrdnim radnjama
- Postupak pregleda snimke treba biti dovršen što učinkovitije, no ispravnost konačne odluke važnija je od brzine. Zbog toga, i zato što su neke situacije složene te zahtijevaju pregled većeg broja odluka/incidenata, ne postoji vremensko ograničenje za postupak pregleda



## Konačna odluka

- Po završetku postupka pregleda snimke, sudac mora pokazati „televizijski znak“ i objaviti konačnu odluku
- Sudac će potom poduzeti/promijeniti/povući sve odgovarajuće disciplinske mjere i nastaviti igru u skladu s Pravilima nogometne igre

## Igrači, zamjenski igrači i službene osobe

- S obzirom da VAR automatski „provjerava“ svaku situaciju/incident, nema potrebe za treneri ili igrače traže „provjeru“ ili „pregled“
- Igrači, zamjenski igrači i službene osobe ne smiju pokušavati utjecati na postupak pregleda snimke ili ga ometati, čak i nakon objave konačne odluke
- Tijekom postupka pregleda snimke, igrači trebaju ostati na terenu za igru; zamjenski igrači i službene osobe trebaju ostati izvan terena za igru
- Igrač/zamjenski igrač/zamijenjeni igrač/službena osoba koja pretjerano koristi „televizijski znak“ ili uđe u prostor za pregled snimke bit će opomenuta
- Igrač/zamjenski igrač/zamijenjeni igrač/službena osoba koja uđe u prostoriju za VAR bit će isključena;

## Poništavanje utakmice

U načelu, utakmica se neće poništiti zbog:

- kvar(ov)a tehnologije VAR (poput tehnologije na gol-crti)
- pogrešne odluke/pogrešnih odluka povezanih s VAR-om (jer je VAR član sudačkog tima)
- odluke/odluka o izostanku pregleda snimke incidenta
- pregleda situacije/odluke koja nije podložna pregledu

## Onesposobljeni VAR, pomoćni VAR i tehničar za VAR

U Pravilu 6 – Ostali članovi sudačkog tima navodi se: “Propozicije natjecanja moraju jasno regulirati tko mijenja člana sudačkog tima koji nije u mogućnosti početi ili nastaviti utakmicu te sve pripadajuće promjene“. Na utakmicama u kojima se koristi sustav VAR, to se odnosi i na tehničare za VAR.

S obzirom da su članovima sudačkog tima za pregled video-snimke i tehničarima za VAR potrebne posebne vježbe i znanja, u propozicije natjecanja moraju biti uvrštena sljedeća načela:

- VAR-a, pomoćnog VAR-a i tehničara za VAR, koji nisu u mogućnosti početi ili nastaviti utakmicu, može zamijeniti samo osoba kvalificirana za odgovarajuću dužnost

- Ukoliko nije moguće pronaći kvalificiranu osobu za dužnost VAR-a ili tehničara za VAR\*, utakmica mora biti nastavljena bez upotrebe sustava VAR
- Ukoliko nije moguće pronaći kvalificiranu osobu za dužnost pomoćnog VAR-a,\* utakmica mora biti nastavljena bez upotrebe sustava VAR, osim u izvanrednim okolnostima kada se obje momčadi pismeno slože da utakmica može biti nastavljena samo s VAR-om i tehničarom za VAR

*\*To se ne primjenjuje u slučajevima kada postoji više od jednog pomoćnog VAR-a/tehničara za VAR.*





# FIFA Program kvalitete

# FIFA Program

## kvalitete

FIFA Program kvalitete postavlja kriterije, zasnovane na utemeljenim istraživanjima, za proizvode, podloge za igru i tehnologije koje se koriste u nogometnoj igri. Nastavno na obvezne kvalitativne zahtjeve na nekim područjima primjene, nude se i ujednačene preporuke na ostalim područjima. Na tim temeljima, organizatori natjecanja mogu specificirati vlastite propozicije.

Nezavisni instituti za testiranja potvrđuju funkcionalnost proizvoda, podloga za igru i tehnologija u skladu s pripadajućim standardom. Instituti koji provode ova testiranja podložni su odobrenju Fife. Sljedeće oznake kvalitete potvrđuju da su ti proizvodi, podloge za igru i tehnologije testirani i certificirani prema prevladavajućim zahtjevima:



Zahtjevi pri testiranjima za ovaj standard pripremljeni su kako bi potvrdili kvalitetu proizvoda koji ispunjavaju osnovne kriterije nogometne izvedbe, preciznosti, sigurnosti i trajnosti. Fokus je na postavljanju minimalnih standarda uz osiguravanje pristupačnosti na svim razinama nogometne igre.

### **FIFA Quality**

Zahtjevi pri testiranjima naglašavaju trajnost i sigurnost ovih proizvoda, podloga za igru i tehnologija, više nego na razini FIFA Basic standarda. Testiraju se i osnovni kriteriji izvedbe i preciznosti, no glavni je fokus na osiguravanju dugotrajne upotrebe.

## **FIFA Quality Pro**

Zahtjevi pri testiranju naglasak stavljaju na prvoklasnu izvedbu, preciznost i sigurnost. Proizvodi, podloge za igru i tehnologije s ovom oznakom kvalitete pripremljeni su za optimalnu izvedbu te upotrebu na najvišim razinama.



Za više informacija o FIFA Programu kvalitete, pojedinačnim standardima te proizvodima, podlogama za igru i tehnologijama s odgovarajućim certifikatima, posjetite <https://www.fifa.com/technical/football-technology>

*\*FIFA Basic zamjenjuje dosadašnji International Match Standard (IMS). Nogometne lopte i podloge za igru testirane u skladu s ovim prijašnjim standardom ostaju važeće za upotrebu sve do isteka valjanosti svog certifikata.*





POWERADE

HYUNDAI

xero

eis

IFAB



# Promjene Pravila

# 2024./25.



# Sažetak promjena Pravila

## Pravilo 1 – Teren za igru

- Objašnjenje da signal tehnologije na gol-crti (GLT) koji pokazuje da je pogodak postignut može biti komuniciran putem sučeve slušalice

## Pravilo 3 – Igrači

- Natjecanjima je sada omogućeno korištenje dodatnih trajnih zamjena zbog potresa mozga
- Svaka momčad mora imati kapetana koji nosi prepoznatljivu kapetansku vrpcu

## Pravilo 4 – Oprema igrača

- Objašnjenje da su igrači odgovorni za veličinu i prikladnost svojih kostobrana
- Objašnjenje zahtjeva za obveznom kapetanskom vrpcom
- Napomena da se rukavice uvrštavaju u „Ostalu opremu“
- Napomena da se donji dio trenirke za vratara miče iz „Obavezne opreme“ te uvrštava u „Ostalu opremu“

## Pravilo 12 – Prekršaji i nespportsko ponašanje

- Objašnjenje da prekršaje nenamjernog igranja rukom, uz dosuđeni kazneni udarac, treba sankcionirati na isti način kao prekršaje koji su pokušaj igranja loptom ili upuštanje u borbu za loptu

## Pravilo 14 – Kazneni udarac

- Objašnjenje da dio lopte mora dodirivati ili nadvisiti središte točke za izvođenje kaznenog udarca
- Povreda prostora igrača bit će sankcionirana samo ako je utjecala na igru (ista filozofija poput vratareve povrede prostora)

## **Ostalo:**

### **Smjernice za privremena isključenja (*sin bin*)**

- Smjernice su ažurirane, uključujući i najistaknutije navode da se privremeno isključeni igrač može vratiti na teren za igru samo tijekom prekida igre te da se pojednostavljuje Sustav B



# Pojedinosti svih promjena Pravila

U nastavku slijedi popis promjena Pravila nogometne igre za izdanje 2024./25. Za svaku promjenu naveden je izmijenjeni ili dodatni tekst, zajedno s prijašnjim tekstom, gdje je potrebno, nakon čega slijedi objašnjenje promjene.

## Ključ

Glavne promjene Pravila nogometne igre podvučene su žutom bojom i označene na margini. Uredničke su promjene podvučene.

ŽK = žuti karton (opomena); CK = crveni karton (isključenje).

## Pravilo 1 – Teren za igru

### 11. Tehnologija na gol-crti (GLT)

#### Dodatni tekst

#### Načela tehnologije na gol-crti

(...)

Sustav tehnologije na gol-crti mora odmah i automatski potvrditi podatak o tome je li pogodak postignut, unutar jedne sekunde, samo članovima sudačkog tima (putem sučevog sata, vibracijom i vizualnim znakom, i/ili putem sučeve slušalice); podatak također može biti poslan u prostoriju za VAR (VOR).

#### Objašnjenje

Pojasnjenje da signal tehnologije na gol-crti o postignutom pogotku može biti komuniciran putem sučeve slušalice.

---

## Pravilo 3 – Igrači

### 2. Broj zamjena igrača

**Dodatni tekst** (nakon odlomka „Povratne zamjene“)

#### Dodatne trajne zamjene zbog potresa mozga

Natjecanja mogu koristiti dodatne trajne zamjene zbog potresa mozga u skladu s protokolom navedenim u dijelu „Bilješke i promjene“

#### Objašnjenje

Natjecanja sada imaju mogućnost koristiti dodatne trajne zamjene zbog potresa mozga. Pojedinih protokola nalaze se u Pravilima nogometne igre u odjeljku „Bilješke i promjene“.

---

## Pravilo 3 – Igrači

### 10. Kapetan momčadi

**Dodatni tekst**

Svaka momčad mora na terenu imati kapetana koji nosi prepoznatljivu kapetansku vrpču. Kapetan momčadi nema poseban status niti privilegije, ali (...)

#### Objašnjenje

Momčadi moraju imati kapetana kojeg sudac može lako prepoznati. Pojedinih o kapetanskoj vrpći navedene su u Pravilu 4.

---

## Pravilo 4 – Oprema igrača

### 2. Obavezna oprema

#### Izmijenjeni tekst

Obavezna oprema igrača sastoji se od sljedećih pojedinačnih predmeta:

- (...)
- kostobrana – moraju biti izrađeni od prikladnog materijala i odgovarajuće veličine kako bi osigurali potrebnu zaštitu te moraju biti prekriveni čarapama. Igrači su odgovorni za veličinu i prikladnost svojih kostobrana
- (...)

#### Objašnjenje

Pojašnjenje da su igrači odgovorni za veličinu i prikladnost svojih kostobrana. Ova je informacija pružena u definiciji kostobrana u Rječniku, a sada je uključena i u tekst Pravila nogometne igre.

---

## Pravilo 4 – Oprema igrača

### 2. Obavezna oprema

#### Dodatni tekst

Obavezna oprema igrača sastoji se od sljedećih pojedinačnih predmeta:

- (...)
- obuće

Kapetan momčadi mora oko ruke nositi kapetansku vrpцу koju priprema ili odobrava nadležni organizator natjecanja, ili jednobojnu vrpцу na kojoj može pisati riječ „captain“ ili slovo „C“, ili odgovarajući prijevod, a također bi trebala biti jednobojna (vidi također „Opće promjene“).

#### Objašnjenje

Kapetan mora oko ruke nositi kapetansku vrpцу koja je jednostavna i usklađena sa zahtjevima Pravila 4 o sloganima, porukama, slikama i oglašavanju. Može je pripremiti ili odobriti organizator natjecanja.

---

## Pravilo 4 – Oprema igrača

### 2. Obavezna oprema & 4. Ostala oprema

#### Izmijenjeni tekst

---

#### 2. Obavezna oprema

Obavezna oprema igrača sastoji se od sljedećih pojedinačnih predmeta:

- (...)

Vratari smiju nositi i donji dio trenirke.

(...)

#### 4. Ostala oprema

Dopuštena je upotreba neopasne zaštitne opreme, primjerice rukavica, opreme za glavu, maske za lice te štitnika za koljena i ruke izrađenih od mekanog, laganog i podstavljenog materijala, kao i vratarskih kapa i sportskih naočala. Vratari smiju nositi i donji dio trenirke.

#### Objašnjenje

Napomena o rukavicama uvrštena je u „Ostalu opremu“ kako bi odražavala činjenicu da se često koriste, a posebno ih često koriste vratari. Napomena o donjem dijelu trenirke uklonjena je iz „Obavezne opreme“ i uvrštena u „Ostalu opremu“ kako bi ispravno održavala činjenicu da taj dio opreme nije obavezan.

---

## Pravilo 12 – Prekršaji i nesportsko ponašanje

### 3. Disciplinske mjere

#### Izmijenjeni tekst

(...)

#### Opomene za nesportsko ponašanje

Postoje različite okolnosti u kojima igrač mora biti opomenut zbog nesportskog ponašanja, uključujući i kada:

- (...)
- igra rukom kako bi omeo ili zaustavio obećavajući napad, osim kada sudac dosudi kazneni udarac zbog prekršaja nenamjernog igranja rukom
- onemogućiti suparničkoj momčadi postizanje pogotka ili izglednu priliku za postizanje pogotka, a sudac dosudi kazneni udarac zbog prekršaja nenamjernog igranja rukom
- (...)

#### Prekršaji za isključenje

Igrač, zamjenski igrač ili zamijenjeni igrač koji počini bilo koji od sljedećih prekršaja mora biti isključen kada:

- onemogućiti suparničkoj momčadi postizanje pogotka ili izglednu priliku za postizanje pogotka prekršajem namjernog igranja rukom (izuzevši vratara u vlastitom kaznenom prostoru)
- onemogućiti suparničkoj momčadi postizanje pogotka ili izglednu priliku za postizanje pogotka prekršajem nenamjernog igranja rukom izvan vlastitog kaznenog prostora
- (...)

#### Onemogućavanje postizanja pogotka ili izgledne prilike za postizanje pogotka

(...)

Ukoliko igrač prekršajem namjernog igranja rukom onemogućiti suparničkoj momčadi postizanje pogotka ili izglednu priliku za postizanje pogotka, mora biti isključen bez obzira gdje se prekršaj dogodio, (osim vratara unutar vlastitog kaznenog prostora).

Ukoliko igrač prekršajem nenamjernog igranja rukom onemogućiti suparničkoj momčadi postizanje pogotka ili izglednu priliku za postizanje pogotka, a sudac dosudi kazneni udarac, mora biti opomenut.



---

## Objašnjenje

Prekršaji nenamjernog igranja rukom obično su posljedica igračeve namjere da igra korektno, stoga kada je zbog takvog prekršaja dosuđen kazneni udarac, trebala bi se primjenjivati ista filozofija kao za prekršaj koji su pokušaj igranja loptom ili upuštanja u borbu za loptu, tj. prekršaji onemogućavanja izgledne prilike za postizanje pogotka rezultiraju žutim kartonom, a za prekršaje zaustavljanja obećavajućeg napada nema kartona. Namjerno igranje rukom ostaje prekršaj za isključenje pri dosuđenom kaznenom udarcu, s obzirom da je slično držanju, povlačenju, guranju, nemogućnosti igranja loptom, itd.

---

### Pravilo 14 – Kazneni udarac

#### 1. Postupak

#### Izmijenjeni tekst

---

Lopta mora mirovati, pri čemu dio lopte mora dodirivati ili nadvisiti središte oznake za izvođenje kaznenog udarca, a stupovi vrata, greda i mreža ne smiju se micati.

#### Objašnjenje

Pojašnjenje pozicije lopte pri izvođenju kaznenog udarca, s obzirom da mogu postojati razmirice i/ili zadržke, posebno kada oznaka za izvođenje kaznenog udarca nije „točka“. Dio lopte mora dodirivati ili nadvisiti središte oznake za izvođenje kaznenog udarca (kao što lopta mora biti unutar kutnog prostora, uključujući nadvisivanje kutnog luka, prilikom izvođenja udarca iz kuta). Kao i pri ostalim pozicijskim pitanjima, ukoliko stanje terena nalaže neznatnu promjenu, tu odluku donosi sudac.

---

## Pravilo 14 – Kazneni udarac

### 2. Prekršaji i sankcije

#### Dodatni tekst

---

(...)

**Ukoliko se prije nego što lopta bude u igri dogodi sljedeća situacija:**

- suigrač igrača koji izvodi kazneni udarac bit će sankcioniran za povredu prostora samo ako je:
  - povreda prostora jasno utjecala na vratara; ili je
  - taj suigrač igrao loptom ili se upustio u borbu za loptu sa suparnikom i potom postigao pogodak, pokušao postići pogodak ili stvorio priliku za postizanje pogotka
- suigrač vratara bit će sankcioniran za povredu prostora samo ako je:
  - povreda prostora jasno utjecala na izvođača; ili je
  - taj suigrač igrao loptom ili se upustio u borbu za loptu sa suparnikom, čime je spriječio suparnika da postigne pogodak, pokuša postići pogodak ili stvori priliku za postizanje pogotka
- (...)

#### Objašnjenje

Povredu prostora može biti teško uočiti i potom upravljati situacijom, posebno na nižim razinama igre, gdje možda nema neutralnih pomoćnih sudaca. Međutim, povredu prostora lako prepoznaje VAR, te bi se uz strogu primjenu Pravila 14 većina kaznenih udaraca morala ponovno izvoditi. S obzirom da povreda prostora rijetko utječe na ishod kaznenog udarca (samo ukoliko se lopta odbije natrag u igru), isto bi načelo trebalo primjenjivati za igračevu povredu prostora kao za vratarevu, tj. sankcionirati je samo ako ima utjecaja na igru.

## Pravilo 14 – Kazneni udarac

### 3. Sažetak

#### Izmijenjeni tekst

	Pogodak	Nema pogotka
<b>Povreda prostora od strane napadača</b>	<u>Utjecaj: ponavljanje udarca</u> <u>Nema utjecaja: pogodak</u>	<u>Utjecaj: neizravni slobodni udarac</u> <u>Nema utjecaja: nema ponavljanja</u>
<b>Povreda prostora od strane obrambenog igrača</b>	<u>Utjecaj: pogodak</u> <u>Nema utjecaja: pogodak</u>	<u>Utjecaj: ponavljanje udarca</u> <u>Nema utjecaja: nema ponavljanja</u>
<b>Povreda prostora od strane obrambenog igrača i napadača</b>	<u>Utjecaj: ponavljanje udarca</u> <u>Nema utjecaja: pogodak</u>	<u>Utjecaj: ponavljanje udarca</u> <u>Nema utjecaja: nema ponavljanja</u>
<b>Prekršaj vratara</b>	Pogodak	Udarac nije obranjen: kazneni se udarac ne ponavlja (osim u slučaju utjecaja na izvođača)  Udarac je obranjen: ponavljanje kaznenog udarca i upozorenje vrataru; opomena za svaki sljedeći prekršaj

<b>Istovremeni prekršaj vratara i izvođača</b>	Neizravni slobodni udarac i opomena izvođaču	Neizravni slobodni udarac i opomena izvođaču
<b>Lopta udarena unatrag</b>	Neizravni slobodni udarac	Neizravni slobodni udarac
<b>Nedopušteno fintiranje</b>	Neizravni slobodni udarac i opomena izvođaču	Neizravni slobodni udarac i opomena izvođaču
<b>Pogrešni izvođač</b>	Neizravni slobodni udarac i opomena pogrešnom izvođaču	Neizravni slobodni udarac i opomena pogrešnom izvođaču

### Smjernice za privremena isključenja (*sin bin*)

Smjernice su ažurirane, a glavne su promjene sljedeće:

- Kako bi se olakšalo upravljanje privremenim isključenjima, privremeno isključeni igrač može se vratiti na teren za igru samo u prekidu igre, po završetku razdoblja privremenog isključenja, tj. ne smije se vratiti na teren dok je lopta u igri
- Ukoliko razdoblje privremenog isključenja nije dovršeno na kraju prvog dijela produžetaka, nastavlja se na početku drugog dijela produžetaka (razdoblje privremenog isključenja ne može biti nastavlja po završetku drugog dijela produžetaka jer se privremena isključenja ne koriste tijekom jedanaesteraca (raspućavanja jedanaesteraca))
- Sustav B, u kojemu se privremena isključenja koriste kao dodatna sankcija samo za određene prekršaje, pojednostavljen je tako da bilo koja dva prekršaja za opomenu u istoj utakmici rezultiraju (trajnim) isključenjem igrača (crveni karton)
- „Igranje rukom“ promijenjeno je u „namjerno igranje rukom“ na popisu prekršaja koji bi mogli biti podložni privremenom isključenju, ako se njime ometa ili zaustavlja obećavajući napad (Sustav B)





# Rječnik

Rječnik sadržava riječi/fraze koje zahtijevaju opširnija objašnjenja od pojedinosti koje se nalaze u Pravilima nogometne igre i/ili koje se teže prevode s engleskog jezika na druge jezike.

# Nogometna tijela

## **Međunarodni odbor nogometnih saveza (IFAB)**

Tijelo sastavljeno od četiri britanska nacionalna nogometna saveza i Fife, odgovorno za Pravila nogometne igre diljem svijeta. U načelu, promjene Pravila nogometne igre mogu biti odobrena samo na Općem godišnjem sastanku koju se obično održava u veljači ili ožujku.

## **Svjetska nogometna federacija (FIFA)**

Krovno tijelo odgovorno za nogomet diljem svijeta.

## **Konfederacija**

Tijelo odgovorno za nogomet na pojedinom kontinentu. Šest konfederacija predstavljaju AFC (Azija), CAF (Afrika), Concacaf (Sjeverna i Srednja Amerika, Karibi), CONMEBOL (Južna Amerika), OFC (Oceanija) i UEFA (Europa)

## **Nacionalni nogometni savez**

Tijelo odgovorno za nogomet u pojedinoj državi

# Nogometni pojmovi

## A

### **Agresivan, uvredljiv ili pogrđan rječnik/djelovanje**

Štetno verbalno ili fizičko ponašanje koje iskazuje grubost i manjak poštovanja; sankcionira se isključenjem (crvenim kartonom)

## B

### **Borba za loptu**

Potez pri kojemu se igrač natječe sa suparnikom za posjed lopte

### **Brutalnost**

Potez koji je divlji, nemilosrdan ili namjerno nasilan

### **Brzi slobodni udarac**

Slobodni udarac izveden (uz sučevo dopuštenje) vrlo brzo nakon zaustavljanja igre

## D

### **Duh igre**

Glavno/temeljno načelo nogometa kao sporta, ali i unutar pojedine utakmice (vidi Pravilo 5)



## E

### **Elektronički sustav mjerenja i praćenja (EPTS)**

Sustav koji snima i analizira podatke o fizičkoj i fiziološkoj izvedbi igrača

## F

### **Fintiranje**

Potez kojim se pokušava zbuniti suparnika. Pravila igre definiraju dopušteno i nepropisno fintiranje

## H

### **Hibridni sustav**

Kombinacija prirodnih i umjetnih materijala za izradu podloge za igru, koja zahtijeva sunčevu svjetlost, vodu, protok zraka i košenje

## I

### **Igranje loptom**

Potez kojim igrač ostvaruje kontakt s loptom

### **Isključenje**

Disciplinska mjera nakon koje igrač mora napustiti teren za igru do kraja utakmice, zbog počinjenog prekršaja za isključenje (označava se crvenim kartonom): ako je utakmica započela, igrač ne može biti zamijenjen. Službena osoba također može biti isključena

### **Izravni slobodni udarac**

Slobodni udarac iz kojega se može postići pogodak izravnim udarcem u suparnička vrata; lopta ne mora dodirnuti drugog igrača

## J

### **Jedanaesterci (raspućavanje jedanaesteraca)**

Metoda određivanja ishoda utakmice pri čemu obje momćadi naizmjenice izvode udarce sve dok jedna momćad nije postigla pogodak više iz jednakog broja udaraca (osim u slučaju kada tijekom prvih pet udaraca svake momćadi jedna momćad više ne može doseći broj postignutih pogodaka druge momćadi, čak i kada bi realizirala sve svoje preostale udarce)

## K

### **Kostobran**

Dio opreme koji se nosi kako bi pomogao zaštititi igračevu potkoljenicu od ozljede. Na igračima je odgovornost da nose kostobrane od odgovarajućeg materijala te odgovarajuće veličine, radi razumne razine zaštite, a moraju ih prekrivati čarape

## M

### **Majica**

Dio opreme koji igrač nosi na gornjem dijelu tijela kao dio momćadskog dresa. Osim dužine rukava, majice svih igrača u istoj momćadi su jednake, osim vratareve, čija se majica razlikuje od majice ostalih igrača i od članova sudačkog tima

### **Momćadski popis / Zapisnik**

Službeni dokument momćadi u kojemu se obično navode igrači, zamjenski igrači i službene osobe

# N

## **Nadoknada vremena**

Vrijeme dodano na kraju svakog poluvremena zbog vremena izgubljenog na zamjene, ozljede, disciplinske mjere, proslave pogotka, itd.

## **Nahođenje**

Procjena sudaca ili drugih članova sudačkog tima pri donošenju odluke

## **Namjeran**

Potez koji je igrač namjeravao napraviti; ne radi se o „refleksu“ ili hotimičnoj reakciji

## **Nasilno ponašanje**

Potez koji nije borba za loptu, a pri kojemu se koriste ili pokušavaju koristiti prekomjerna sila ili brutalnost protiv suparnika, ili ukoliko igrač namjerno udari nekoga u glavu ili lice, osim kada to učini zanemarivom silom

## **Nasrtaj (na suparnika)**

Fizički potez protiv suparnika, obično upotrebom ramena i nadlaktice (koju se zadržava u blizini tijela)

## **Nastavak igre**

Bilo koja metoda ponovnog početka igre nakon što je igra bila zaustavljena

## **Neizravni slobodni udarac**

Slobodni udarac iz kojega pogodak može biti postignut samo ukoliko drugi igrač (iz bilo koje momčadi) dodirne loptu nakon izvođenja

## **Neslaganje**

Javno negodovanje ili proturječje (usmeno i/ili fizičko) s odlukom suca utakmice; sankcionira se opomenom (žutim kartonom)

## **Nesportsko ponašanje**

Nepošteni potez ili ponašanje, sankcionira se opomenom

# O

## **Obrana**

Potez igrača kojim zaustavlja ili pokušava zaustaviti loptu kada ulazi u vrata ili prolazi blizu njih, koristeći bilo koji dio tijela osim ruke ili šake (osim ako se radi o vrataru unutar vlastitog kaznenog prostora)

## **Odvlačenje pažnje**

Ometanje, zbunjivanje ili privlačenje pozornosti (obično na nepošten način)

## **Ometati**

Odgoditi, blokirati ili onemogućiti suparnikov potez ili kretanje

## **Opomena**

Disciplinska mjera koja rezultira izvješćem disciplinskom tijelu, a označava se pokazivanjem žutog kartona; dvije opomene tijekom utakmice rezultiraju isključenjem igrača ili službene osobe

# P

## **Pravilo pogotka u gostima**

Metoda odlučivanja o ishodu utakmice/dvoboja u slučaju kada su obje momčadi postigle isti broj pogodaka; pogoci postignuti izvan domaćeg terena broje se dvostruko

## **Prednost**

Suci dozvoljavaju nastavak igre nakon počinjenog prekršaja ukoliko to koristi momčadi koja nije počinila prekršaj

## **Pregled ozlijeđenog igrača**

Brzi pregled ozljede koji obično obavlja član liječničkog osoblja, kako bi se provjerilo treba li igrač daljnju medicinsku obradu

## **Prekid utakmice**

Zaustavljanje/završetak utakmice prije predviđenog kraja

## **Prekomjerna sila**

Upotreba više snage/energije nego što je nužno

**Prekršaj**

Potez kojim se krše Pravila nogometne igre

**Prekršaj držanja**

Prekršaj držanja događa se samo kada igračev kontakt s tijelom ili opremom suparničkog igrača ometa kretanje suparničkog igrača

**Preoštar**

Bilo koji potez (obično klizeći start ili borba za loptu) pri kojemu igrač zanemari (ignorira) opasnost za suparnika ili moguće posljedice

**Presijecanje**

Onemogućavanje dolaska lopte na namijenjeno odredište

**Pretjerano ometanje**

Nepotrebni potez ili utjecaj

**Prevara**

Potez kojim se suce vara ili pogrešno navodi kako bi donijeli neispravnu odluku/disciplinsku mjeru koja koristi igraču koji vara i/ili njegovoj momčadi

**Privremeni prekid**

Zaustavljanje utakmice na određeno vremensko razdoblje s namjerom nastavka igre, primjerice zbog magle, obilne kiše, olujnog nevremena ili teške ozljede

**Privremeno isključenje**

Privremena suspenzija iz narednog razdoblja utakmice igrača koji je počinio određeni ili bilo koji prekršaj za opomenu (ovisno o propozicijama natjecanja)

**Produžeci**

Metoda utvrđivanja ishoda utakmice koja uključuje dva jednaka dodatna razdoblja igre, ne duža od po 15 minuta

## S

**Sankcija**

Disciplinska mjera koju poduzima sudac

### **Sankcionirati**

Kazniti, obično zaustavljanjem igre i dosuđivanjem slobodnog udarca ili kaznenog udarca za suparničku momčad (vidi također Prednost)

### **Simuliranje**

Potez kojim se stvara pogrešan/neispravan dojam da se nešto dogodilo, kada zapravo nije (vidi također Prevara); pri čemu igrač stječe nepoštenu prednost

### **Službena osoba**

Bilo koja osoba na službenom momčadskom popisu koja nije igrač, primjerice trener, fizioterapeut ili liječnik (vidi Tehničko osoblje)

### **Spuštanje lopte**

Metoda nastavka igre – suci spuštaju loptu jednom igraču momčadi koja je posljednja igrala loptom (osim u kaznenom prostoru, gdje se lopta spušta vrataru); lopta je u igri kada dodirne tlo

### **Stanka za osvježenje pićem**

Propozicije natjecanja mogu dopustiti stanke za osvježenje pićem (u trajanju ne više od jedne minute) radi rehidracije igrača; razlikuje se od stanke za rashlađenje

### **Stanka za rashlađenje**

Radi dobrobiti i sigurnosti igrača, propozicije natjecanja mogu dopustiti stanke za rashlađenje (obično u trajanju od devedeset sekundi do tri minute) u određenim vremenskim uvjetima (visoka vlaga i temperatura), kako bi se omogućilo snižavanje tjelesne temperature igrača; razlikuje se od stanke za osvježenje pićem

### **Start**

Borba za loptu uz upotrebu noge (na tlu ili u zraku)

## **T**

**Tehnički prostor**

Područje određeno (na stadionima) za službene osobe, uključuje i sjedeća mjesta (za pojedinosti vidi Pravilo 1)

**Tehničko osoblje**

Službeni članovi momčadi osim igrača, navedeni na službenom momčadskom popisu, primjerice trener, fizioterapeut ili liječnik (vidi Službena osoba)

**Tehnologija na gol-crti (GLT)**

Elektronički sustav koji odmah obavještava suca o postignutom pogotku, tj. trenutku kada je lopta u cijelosti prešla poprečnu crtu između stupova vrata (za pojedinosti vidi Pravilo 1)

**Teren za igru**

Površina za igru omeđena uzdužnim i poprečnim crtama, kao i mrežama na vratima, ukoliko se koriste

**Težak prekršaj**

Klizajući start ili borba za loptu pri čemu je ugrožena sigurnost suparnika ili se koristi prekomjerna sila ili brutalnost; kažnjava se isključenjem (crvenim kartonom)

## U

**Udaljenost za igru**

Udaljenost od lopte koja igraču omogućava dodirivanje lopte pružanjem noge ili skakanjem, ili u slučaju vratara, skakanjem s ispruženim rukama. Udaljenost ovisi o fizičkoj veličini igrača

**Udarac**

Lopta je udarena kada igrač stopalom i/ili gležnjem ostvari kontakt s njom

**Ugrožavanje sigurnosti suparnika**

Izložiti suparnika opasnosti ili riziku (ozljede)

## V

### **Vanjski čimbenik**

Bilo koja životinja, predmet, struktura, itd., kao i bilo koja osoba koja nije član sudačkog tima ili se ne nalazi na momčadskom popisu (igrača, zamjenskih igrača i službenih osoba)

## **Z**

### **Zamjena zbog potresa mozga**

Mogućnost da se unutar natjecanja svakoj momčadi omogući dodatna zamjena (i prilika za zamjenu igrača, ukoliko se primjenjuje), ako jedan od igrača zadobije potres mozga, ili se na njega sumnja

Vidi „Protokol dodatne trajne zamjene zbog potresa mozga“

### **Zanemariv**

Beznačajan, minimalan

### **Znak**

Fizička oznaka suca ili bilo kojeg člana sudačkog tima; obično uključuje pokret rukom, šakom ili zastavicom, ili upotrebu zviždaljke (samo sudac)



# Sudački pojmovi

## Član(ovi) sudačkog tima

Općeniti naziv za osobu ili osobe odgovorne za kontroliranje nogometne utakmice u ime nogometnog saveza i/ili natjecanja u čijoj se nadležnosti utakmica odigrava

## Sudac

Glavni član sudačkog tima tijekom utakmice, koji djeluje na terenu za igru. Ostali članovi sudačkog tima djeluju pod sučevim nadzorom i prema njegovim uputama. Sudac donosi konačne odluke

## Ostali članovi sudačkog tima

### Članovi sudačkog tima „na terenu“

Organizatori natjecanja mogu imenovati ostale članove sudačkog tima kako bi pomagali sucu:

- **Pomoćni sudac**

Član sudačkog tima sa zastavicom koji se nalazi uz jednu polovicu svake uzdužne crte kako bi pomagao sucu, posebno u situacijama zaleđa te oko odluka o udarcu s vrata, udarcu iz kuta i ubacivanju

- **Četvrti sudac**

Član sudačkog tima odgovoran za pomaganje sucu na terenu i izvan njega, uključujući i nadzor tehničkog prostora, kontroliranje zamjenskih igrača, itd.

- **Dodatni pomoćni sudac (AAR)**

Član sudačkog tima koji se nalazi na poprečnoj crti kako bi pomagao sucu, posebno u situacijama u kaznenom prostoru i oko njega, te oko odluka o mogućem postignutom pogotku

- **Pričuvni pomoćni sudac**

Član sudačkog tima koji će zamijeniti pomoćnog suca (te ukoliko propozicije natjecanja dopuštaju, i četvrtog suca i/ili dodatnog pomoćnog suca) koji nije u

mogućnosti nastaviti te koji ima odgovornost pomagati sudcu oko zadataka na terenu i izvan terena, uključujući nadzor tehničkog prostora, kontrole zamjena, itd.

#### **Članovi sudačkog tima za pregled video-snimke (VMO)**

To su pomoćni video sudac (VAR) i pomoćni VAR (AVAR), koji pomažu sudcu u skladu s Pravilima nogometne igre i protokolom VAR.

- **Pomoćni video sudac (VAR)**

Sadašnji ili bivši sudac imenovan kako bi pomagao sudcu prenoseći informacije s televizijske snimke, samo one vezane uz „jasnu i očiglednu pogrešku“ ili „ozbiljan propušteni incident“, u jednoj od kategorija podložnih pregledu snimke

- **Pomoćni VAR (AVAR)**

Sadašnji ili bivši sudac/pomoćni sudac imenovan kako bi pomagao pomoćnom video sudcu (VAR)





Praktične  
smjernice  
za članove  
sudačkog tima

# Uvod

Ove smjernice sadržavaju praktične savjete za članove sudačkog tima, koji nadopunjavaju informacije iz Pravila nogometne igre.

Suce se u Pravilu 5 upozorava da djeluju u skladu s okvirom Pravila nogometne igre te “u duhu igre”. Očekuje se da suci upotrijebe zdravi razum i primjenjuju “duh igre” uz primjenu Pravila nogometne igre, posebno pri donošenju odluka o održavanju i/ili nastavku utakmice.

To je posebno važno u nižim razinama nogometnih natjecanja, gdje nije uvijek moguće strogo se pridržavati Pravila. Primjerice, osim ukoliko postoje sigurnosni problemi, sudac bi trebao omogućiti početak/nastavak utakmice ako:

- nedostaju jedna ili više kutnih zastavica
- postoje manje netočnosti na oznakama na terenu za igru, poput kutnog luka, središnjeg kruga, itd.
- stupovi vrata/greda nisu bijele boje

U takvim slučajevima, uz suglasnost obje momčadi, sudac treba započeti/nastaviti utakmicu i podnijeti izvješće odgovarajućim nadležnim tijelima.

Ključ:

AR = pomoćni sudac (*assistant referee*)

AAR = dodatni pomoćni sudac (*additional assistant referee*)

# Postavljanje, kretanje i timski rad

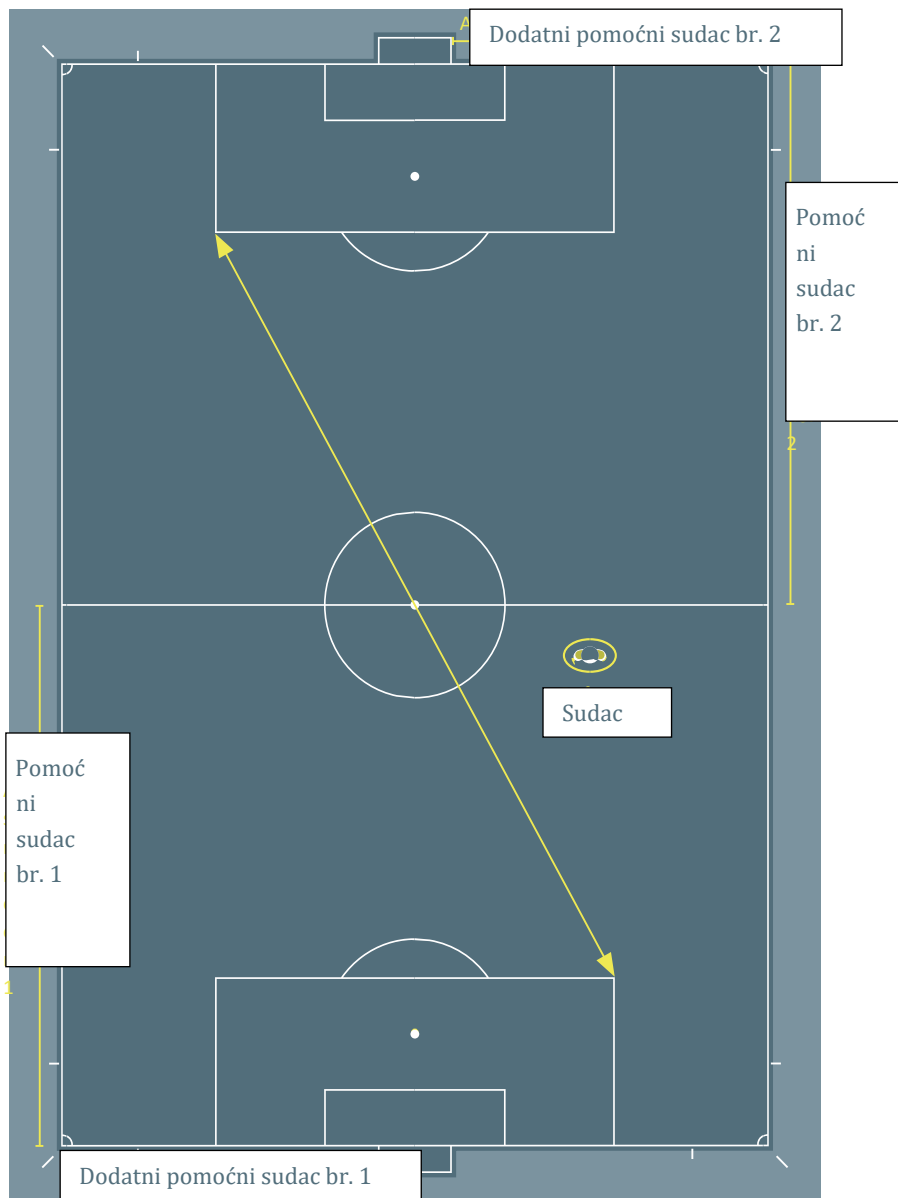
## 1. Općenito postavljanje i kretanje

Najbolja je pozicija ona s koje sudac može donijeti pravu odluku. Sve preporuke o postavljanju moraju biti prilagođene specifičnim saznanjima o momčadima, igračima i događajima tijekom utakmice.

Pozicije preporučene u grafičkim prikazima osnovne su smjernice. Uputa o “zoni” naglašava kako preporučena pozicija predstavlja područja unutar kojeg će sudac najvjerojatnije biti najučinkovitiji. Ta područja mogu biti veća, manja ili drugačijeg oblika, ovisno o okolnostima na samoj utakmici.

### Preporuke:

- Igra se treba odvijati između suca i vodećeg pomoćnog suca
- Vodeći pomoćni sudac trebao bi se nalaziti u vidokrugu suca, stoga bi sudac obično trebao koristiti široki dijagonalni sustav
- Zadržavanje na rubovima igre olakšava sucu zadržati igru i vodećeg pomoćnog suca u vlastitom vidokrugu
- Sudac bi trebao biti dovoljno blizu da vidi igru, ali bez ometanja igre
- “Ono što treba biti viđeno” ne nalazi se uvijek u blizini lopte. Sudac bi također trebao obratiti pažnju na:
  - sukobe igrača bez lopte
  - moguće prekršaje u području prema kojemu se kreće igra
  - prekršaje koji se zbivaju nakon odigravanja lopte



### **Postavljanje pomoćnih sudaca i dodatnih pomoćnih sudaca**

Pomoćni sudac mora biti u liniji s prethodnjim obrambenim igračem ili s loptom, ako je lopta bliža gol-crti od prethodnjeg obrambenog igrača. Pomoćni sudac uvijek mora biti licem okrenut prema igri, čak i pri trčanju. Za kraće udaljenosti treba koristiti bočno kretanje. To je posebno važno pri prosudbi zaleđa jer omogućava pomoćnom sudcu bolje vidno polje.

Dodatni se pomoćni sudac postavlja iza poprečne crte, osim kada je nužno da se pomakne na samu crtu kako bi procijenio situaciju o mogućem postizanju pogotka. Dodatni pomoćni sudac ne smije ući na teren za igru osim u izvanrednim okolnostima.



## 2. Postavljanje i timski rad

### Konzultacije

Kada su u pitanju disciplinske mjere, sudcu može biti dovoljan pogled i osnovni, diskretni znak rukom pomoćnog suca. Kada je potrebna izravna konzultacija, pomoćni sudac može ući 2 do 3 metra u teren za igru, ako je to nužno. Pri razgovoru, i sudac i pomoćni sudac trebali bi biti okrenuti licem prema terenu za igru kako ih drugi sudionici ne bi čuli te kako bi mogli promatrati igrače i teren za igru.

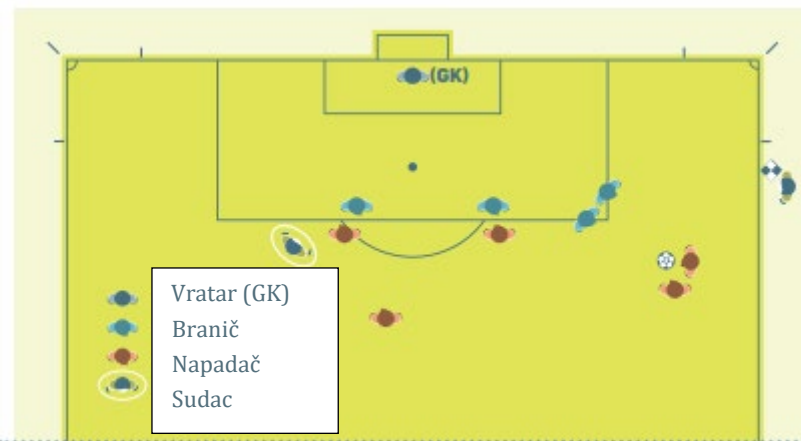
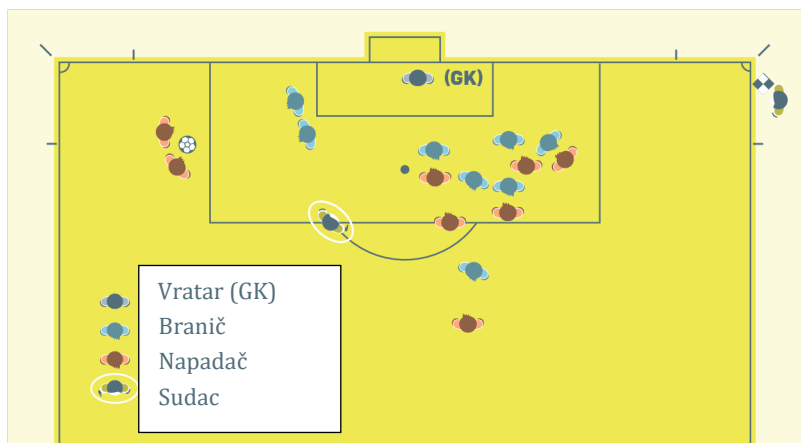
### Udarac iz kuta

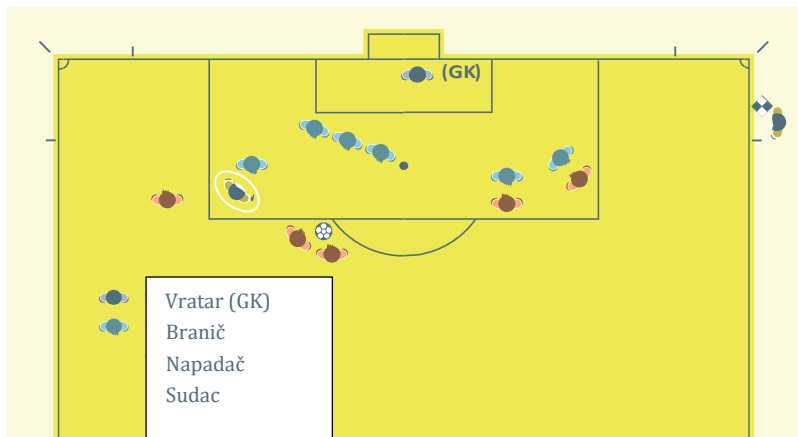
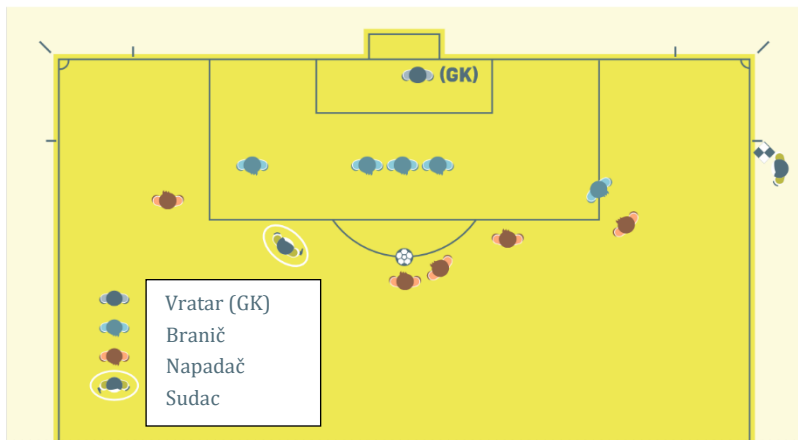
Pomoćni se sudac pri udarcu iz kuta mora nalaziti iza kutne zastavice, u liniji s poprečnom crtom, ali pomoćni sudac ne smije ometati igrača koji izvodi udarac iz kuta te mora provjeriti je li lopta propisno postavljena unutar kutnog luka.



## Slobodni udarac

Pri slobodnom udarcu, pomoćni se sudac postavlja u liniju s prethodnjim obrambenim igračem kako bi pazio na liniju zaleđa. Međutim, pomoćni sudac mora biti spreman slijediti loptu kretanjem uz uzdužnu crtu prema kutnoj zastavici u slučaju izravnog udarca na vrata.





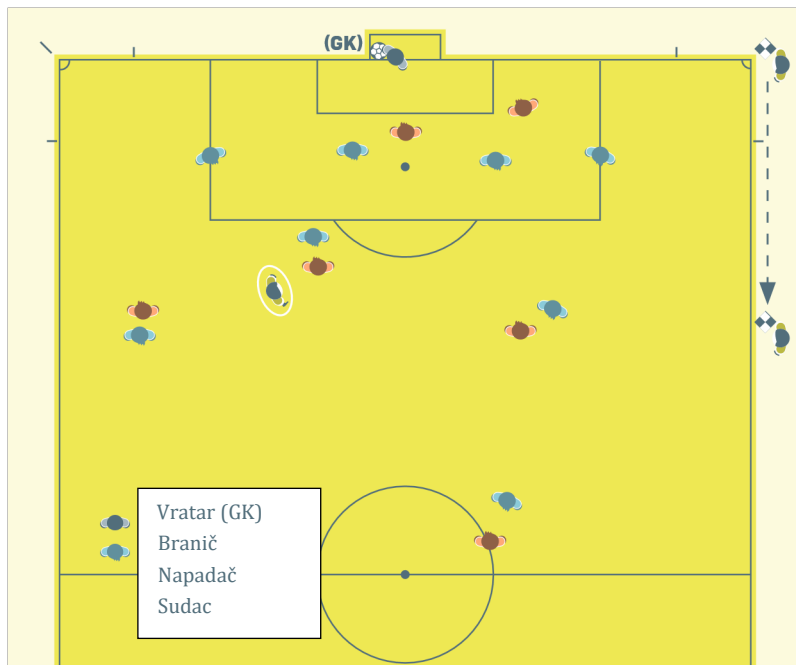
## **Pogodak/Nema pogotka**

Kada je pogodak postignut i ne postoji nikakva sumnja u odluku, sudac i pomoćni sudac moraju uspostaviti kontakt pogledom i pomoćni sudac tada se mora brzo pomaknuti 25 do 30 metara duž uzdužne crte prema središnjoj crti, bez dizanja zastavice.

Kada je pogodak postignut, a čini se da je lopta još uvijek u igri, pomoćni sudac prvo mora podići zastavicu kako bi privukao pažnju suca, a zatim nastaviti s uobičajenim postupkom u slučaju postizanja pogotka, trčanjem 25 do 30 metara duž uzdužne crte prema središnjoj crti.

U slučajevima kada lopta ne prijeđe gol-crtu u cijelosti i igra se normalno nastavi s obzirom da pogodak nije postignut, sudac mora uspostaviti kontakt pogledom s pomoćnim sucem te prema potrebi dati diskretan znak rukom.

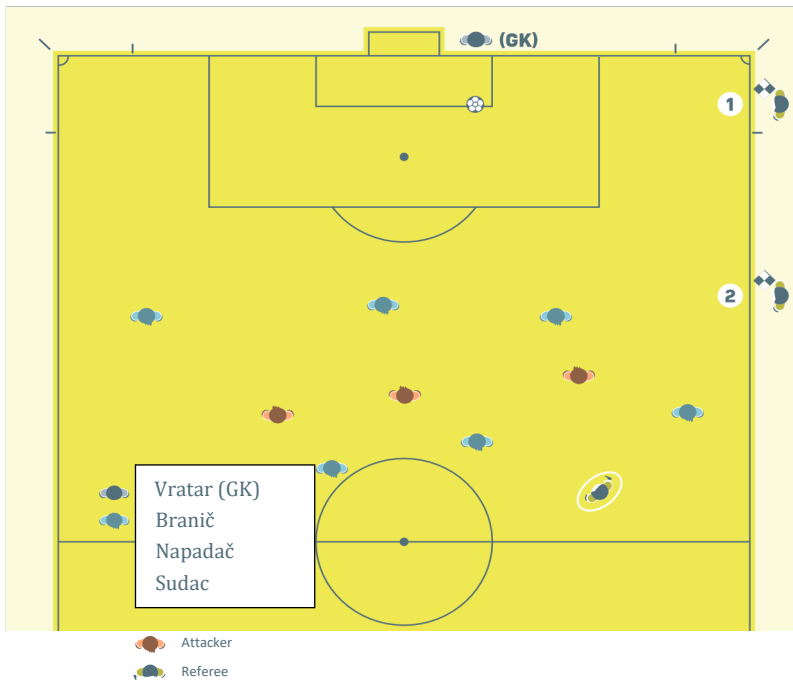




## Udarac s vrata

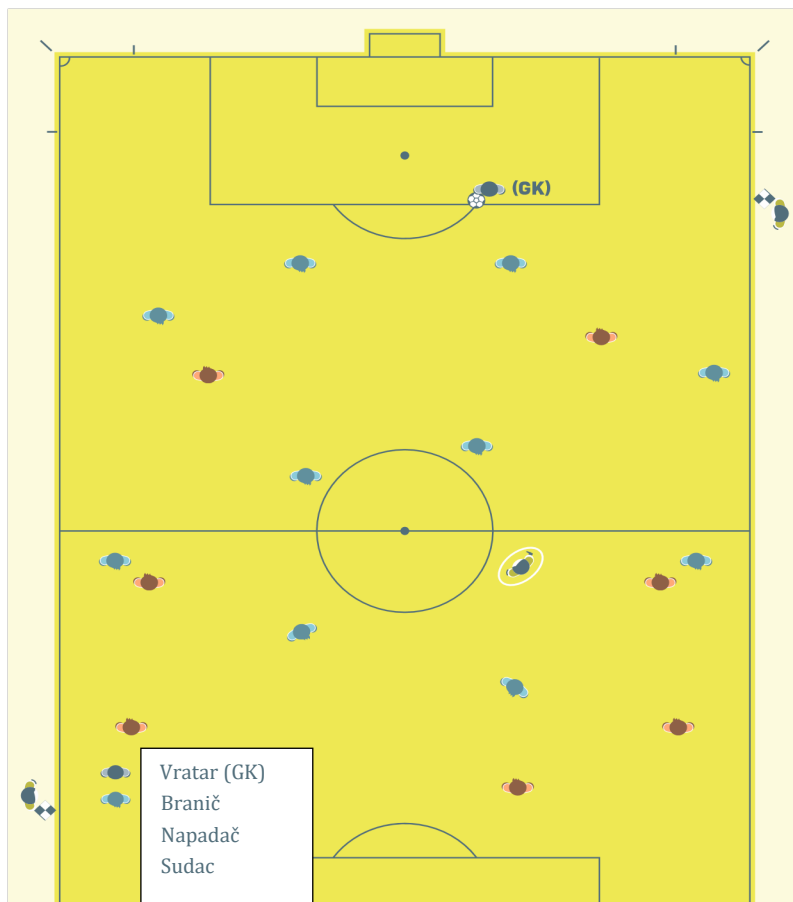
Pomoćni sudac mora prvo provjeriti nalazi li se lopta unutar vratarevog prostora. Ukoliko lopta nije propisno postavljena, pomoćni sudac mora ostati na svom položaju, uspostaviti kontakt pogledom sa sucem i podići zastavicu. Nakon ispravnog postavljanja lopte unutar vratarevog prostora, pomoćni sudac mora se postaviti za provjeru linije zaleđa.

Međutim, ukoliko je u sudačkom timu i dodatni pomoćni sudac, pomoćni sudac treba se postaviti prema liniji zaleđa, dok je položaj dodatnog pomoćnog suca na sjecištu poprečne crte i crte vratarevog prostora te mora provjeriti nalazi li se lopta unutar vratarevog prostora. Ukoliko lopta nije ispravno postavljena, dodatni pomoćni sudac mora obavijestiti suca.



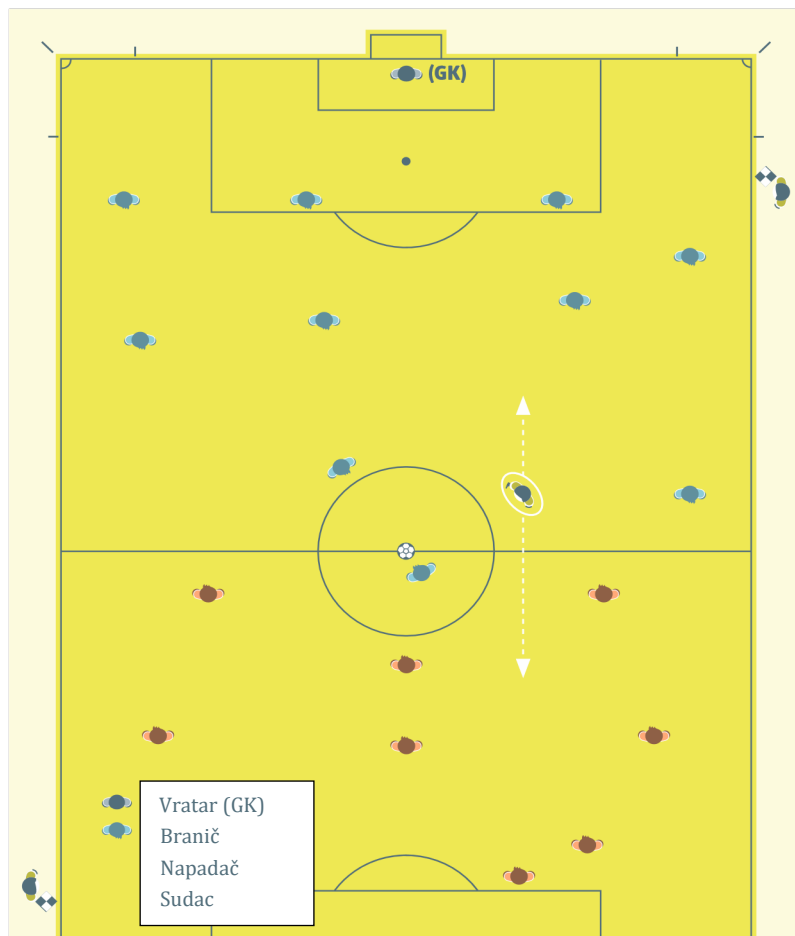
## Vratarevo ispuštanje lopte

Položaj je pomoćnog suca u liniji s rubom kaznenog prostora te mora provjeriti igra li vratar rukom izvan kaznenog prostora. Nakon što vratar ispusti loptu, pomoćni sudac mora se postaviti za provjeru linije zaleđa.



## Početni udarac

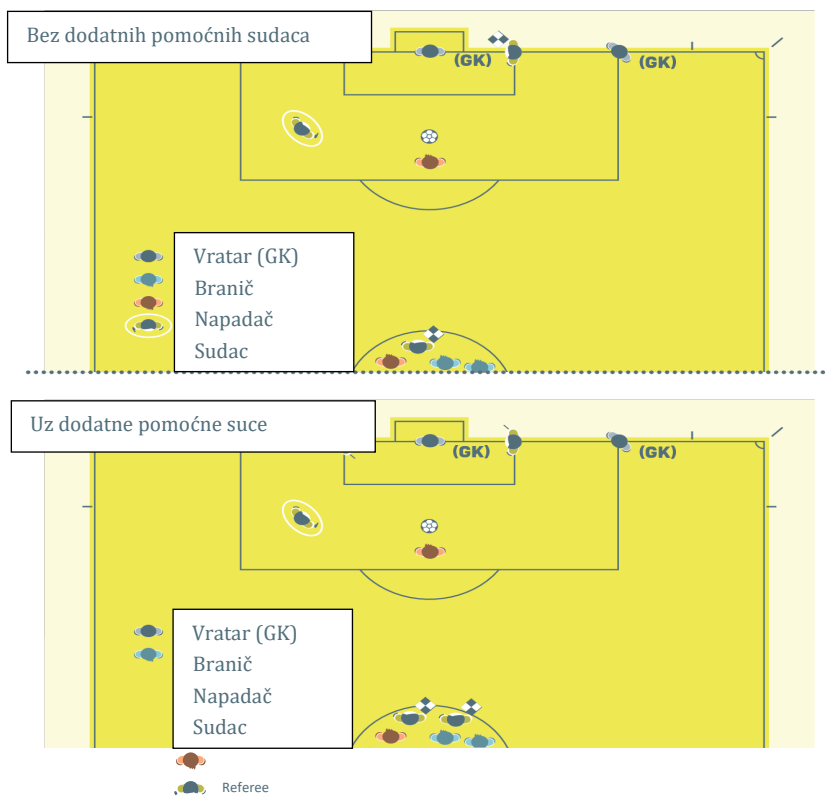
Pomoćni suci moraju biti u liniji s prethodnjim obrambenim igračem.





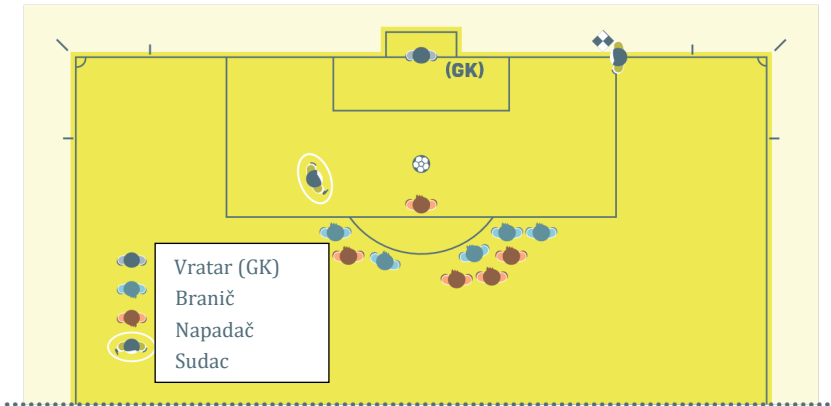
### Jedanaesterici (raspucavanje jedanaesteraca)

Položaj jednog pomoćnog suca na sjecištu je poprečne crte i crte vratarevog prostora. Drugi pomoćni sudac mora se nalaziti unutar središnjeg kruga kako bi kontrolirao igrače. Ukoliko su u sudačkom timu i dodatni pomoćni suci, njihov je položaj na oba sjecišta poprečne crte i crte vratarevog prostora, s lijeve i s desne strane vrata, osim u slučaju upotrebe tehnologije na gol-crti, kada je potreban samo jedan dodatni pomoćni sudac. U tom slučaju, drugi dodatni pomoćni sudac i prvi pomoćni sudac trebaju nadzirati igrače u središnjem krugu, a drugi pomoćni sudac i četvrti sudac trebaju nadzirati tehničke prostore.

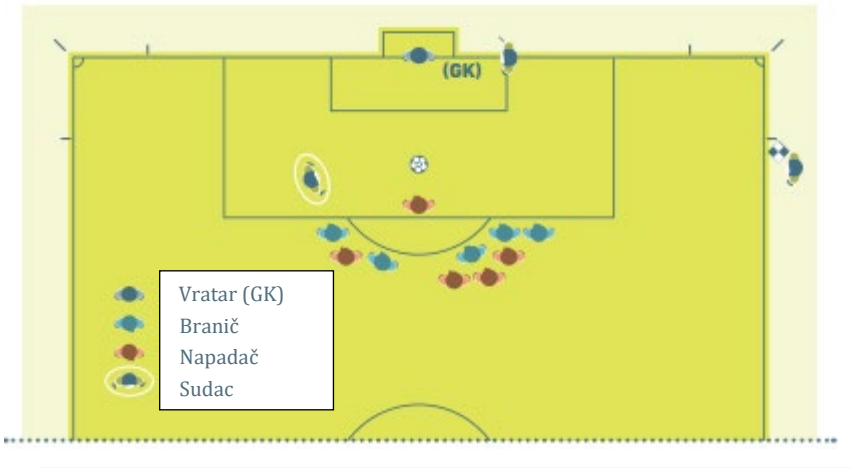


## Kazneni udarac

Pomoćni sudac mora biti postavljen na sjecištu poprečne crte i crte kaznenog prostora.



Ukoliko su u sudačkom timu i dodatni pomoćni suci, dodatni pomoćni sudac mora biti postavljen na sjecištu poprečne crte i crte vratarevog prostora, dok se pomoćni sudac nalazi u liniji s točkom za izvođenje kaznenog udarca (ujedno i linijom zaleđa).



### **Masovni sukob**

U slučajevima masovnog sukoba, najbliži pomoćni sudac može ući na teren za igru kako bi pomogao sucu. Drugi pomoćni sudac mora pratiti incident i bilježiti pojedinosti. Četvrti bi sudac trebao ostati u blizini tehničkih prostora.

### **Potrebna udaljenost**

Kada je slobodni udarac dosuđen vrlo blizu pomoćnog suca, pomoćni sudac može ući na teren za igru (obično na zahtjev suca) kako bi osigurao da se igrači nalaze na udaljenosti od 9,15 m (10 jardi) od lopte. U tom slučaju, sudac prije nastavka igre mora pričekati da se pomoćni sudac vrati na svoj položaj.

### **Zamjena**

Ukoliko nema četvrtog suca, pomoćni sudac mora se pomaknuti prema središnjoj crti kako bi pomogao pri postupku zamjene; sudac prije nastavka igre mora pričekati da se pomoćni sudac vrati na svoj položaj.

Ukoliko je u sudačkom timu i četvrti sudac, pomoćni se sudac ne mora pomaknuti prema središnjoj crti s obzirom da četvrti sudac obavlja postupak zamjene, osim ako se obavlja više zamjena istovremeno. Tada se pomoćni sudac mora pomaknuti prema središnjoj crti kako bi pomogao četvrtom sucu.

# Govor tijela, komunikacija i zviždaljka

## 1. Suci

### Govor tijela

Govor tijela je oruđe koje sudac koristi kako bi:

- pomogao kontrolirati utakmicu
- pokazao autoritet i samokontrolu

Govor tijela ne služi kao objašnjenje odluke.

### Znakovi

Vidi Pravilo 5 za grafički prikaz znakova

### Zviždaljka

Zviždaljka je potrebna za:

- početak igre (prvo i drugo poluvrijeme, produžeci), te poslije postignutog pogotka
- zaustavljanje igre:
  - za slobodni udarac ili kazneni udarac
  - ako je utakmica privremeno ili trajno prekinuta
  - na kraju svakog poluvremena
- nastavak igre:
  - slobodnim udarcem uz potrebnu udaljenost
  - kaznenim udarcem
- nastavak igre nakon prekida zbog:
  - opomene ili isključenja

- ozljede
- zamjene

Zviždaljka NIJE potrebna za:

- zaustavljanje igre zbog jasnog:
  - udarca s vrata, udarca iz kuta, ubacivanja ili postignutog pogotka
- nastavak igre:
  - većinom slobodnih udaraca te udarcem s vrata, udarcem iz kuta, ubacivanjem ili spuštanjem lopte

Zviždaljka koja se prečesto/nepotrebno upotrebljava imat će manji utjecaj kada bude potrebna.

Ukoliko sudac želi da igrač/igrači pričekaju zvižduk prije nastavka igre (primjerice, kada treba osigurati da su obrambeni igrači pri slobodnom udarcu udaljeni 9,15 m (10 jardi) od lopte), sudac mora jasno obavijestiti napadača/napadače da pričekaju zvižduk.

Ukoliko sudac pogreškom zazviždi i prekine igru, igra se nastavlja spuštanjem lopte.

## **2. Pomoćni suci**

### **Zvučni znak**

Sustav zvučnog znaka dodatni je znak koji se upotrebljava samo kako bi privukao sučevu pažnju. Situacije u kojima zvučni znak može biti koristan uključuju:

- zaleđe
- prekršaje (izvan sučevog vidokruga)
- ubacivanje, udarac iz kuta, udarac s vrata ili postignuti pogodak (teže odluke)

### **Sustav elektroničke komunikacije**

Ukoliko se upotrebljava sustav elektroničke komunikacije, sudac će savjetovati pomoćnim sucima prije utakmice kada bi ga bilo prikladno koristiti istovremeno s fizičkim znakom ili umjesto njega.

## **Tehnika zastavicom**

Zastavica pomoćnog suca uvijek mora biti odmotana i vidljiva sucu. To obično znači da se zastavica nosi u ruci bližoj sucu. Kada daje znak, pomoćni sudac prestaje trčati, okreće se licem prema terenu za igru, uspostavlja kontakt pogledom sa sucem te podiže zastavicu odlučnim (ne naglim niti preuveličanim) pokretom. Zastavica treba služiti kao produžetak ruke. Pomoćni suci moraju dići zastavicu rukom koja će biti upotrijebljena za sljedeći znak. Ukoliko se okolnosti promijene te treba upotrijebiti drugu ruku, pomoćni sudac trebao bi premjestiti zastavicu u drugu ruku ispod razine struka. Ukoliko pomoćni sudac pokazuje da je lopta izašla izvan igre, znak treba zadržati dok ga sudac ne uoči.

Ukoliko pomoćni sudac pokazuje prekršaj za isključenje, a znak nije odmah uočen:

- ako je igra zaustavljena, odluka o nastavku igre može biti promijenjena u skladu s Pravilima (slobodni udarac, kazneni udarac, itd.)
- ako je igra nastavljena, sudac može poduzeti disciplinske mjere, ali ne može sankcionirati prekršaj slobodnim udarcem ili kaznenim udarcem

## **Gestikulacije**

Kao općenito pravilo, pomoćni sudac ne bi trebao koristiti očigledne znakove rukom. Međutim, u nekim slučajevima diskretan znak rukom može pomoći sucu. Znak rukom mora imati jasno značenje dogovoreno tijekom razgovora prije utakmice.

## **Znakovi**

Vidi Pravilo 6 za grafički prikaz znakova.

## **Udarac iz kuta/udarac s vrata**

Kada lopta u cijelosti prijeđe poprečnu crtu, pomoćni sudac mora podići zastavicu desnom rukom (bolje vidno polje) kako bi obavijestio suca da je lopta izvan igre. Ako se to dogodilo:

- u blizini pomoćnog suca – treba pokazati radi li se o udarcu s vrata ili udarcu iz kuta
- daleko od pomoćnog suca – uspostaviti kontakt pogledom i slijediti odluku suca

Kada lopta jasno prijeđe poprečnu crtu, pomoćni sudac ne mora podići zastavicu kako bi označio da je lopta napustila teren za igru. Ukoliko je odluka o udarcu s vrata ili udarcu iz kuta očigledna, nije nužno pokazati znak, posebno ako ga pokaže sudac.

### **Prekršaji**

Pomoćni sudac mora podići zastavicu u slučaju prekršaja ili nesportskog ponašanja u neposrednoj blizini ili izvan sučevog vidokruga. U svim ostalim slučajevima, pomoćni sudac mora čekati i ponuditi mišljenje ako se to od njega zahtijeva, i zatim obavijestiti suca što je vidio i čuo, te koji su igrači sudjelovali.

Prije označavanja prekršaja, pomoćni sudac mora utvrditi:

- da je prekršaj bio počinjen izvan sučevog vidokruga ili je sudac bio zaklonjen
- da sudac ne bi dozvolio prednost

Kada se dogodi prekršaj koji zahtijeva znak pomoćnog suca, pomoćni sudac mora:

- podići zastavicu istom rukom koja će biti upotrijebljena za preostali dio znaka – to sucu jasno naznačuje kome će biti dosuđen slobodni udarac
- uspostaviti kontakt pogledom sa sucem
- mahnuti zastavicom (izbjegavajući pretjerane ili agresivne pokrete)

Pomoćni sudac mora upotrijebiti tehniku “pričekaj i vidi” kako bi omogućio nastavak igre i izbjegao podizanje zastavice kada momčad protiv koje je počinjen prekršaj ima korist od dozvoljene prednosti; stoga je vrlo važno da pomoćni sudac uspostavlja kontakt pogledom sa sucem.

### **Prekršaji unutar kaznenog prostora**

Kada je obrambeni igrač počinio prekršaj unutar kaznenog prostora, a izvan sučevog vidokruga, pogotovo ako se to dogodilo u blizini položaja pomoćnog suca, pomoćni sudac mora prvo uspostaviti kontakt pogledom sa sucem kako bi vidio gdje se nalazi sudac i koje su mjere poduzete. Ukoliko sudac nije poduzeo nikakve mjere, pomoćni sudac mora dati znak zastavicom, upotrijebiti zvučni elektronički znak i zatim se vidljivo pomaknuti duž uzdužne crte prema kutnoj zastavici.

### **Prekršaji izvan kaznenog prostora**

Kada je obrambeni igrač počinio prekršaj izvan kaznenog prostora (u blizini granice kaznenog prostora), pomoćni sudac treba sa sucem uspostaviti kontakt pogledom kako bi vidio gdje se nalazi sudac i koje su mjere poduzete, te dati znak zastavicom u

slučaju potrebe. U slučaju protunapada, pomoćni sudac treba biti pripravan dati informaciju je li počinjen prekršaj i je li prekršaj počinjen unutar kaznenog prostora ili izvan njega, te koje su disciplinske mjere potrebne. Pomoćni sudac mora se jasno kretati duž uzdužne crte prema središnjoj crti kako bi označio da se prekršaj dogodio izvan kaznenog prostora.

### **Pogodak – nema pogotka**

Kada je jasno da je lopta u cijelosti prešla gol-crtu i ušla u vrata, pomoćni sudac mora uspostaviti kontakt pogledom sa sucem bez davanja bilo kakvog dodatnog znaka.

Kada je pogodak postignut, ali nije jasno je li lopta prešla gol-crtu, pomoćni sudac prvo mora podići zastavicu kao bi privukao pažnju suca i potom potvrditi postizanje pogotka.

### **Zaleđe**

Prvi potez pomoćnog suca pri odluci o zaleđu jest podizanje zastavice (desnom rukom, što pomoćnom sucu omogućava šire vidno polje), a zatim, ukoliko sudac zaustavi igru, upotreba zastavice kako bi označio područje na terenu za igru gdje se prekršaj dogodio. Ukoliko sudac ne uoči zastavicu odmah, pomoćni sudac mora zadržati znak dok ne bude uočen, ili dok lopta ne bude jasno pod kontrolom momčadi koja se brani.

### **Kazneni udarac**

Ako se vratar očigledno pomakne s gol-crte prije nego što je lopta udarena i spriječi postizanje pogotka, pomoćni sudac mora ukazati na vratarevo pomicanje u skladu sa sučevim uputama dobivenim prije utakmice.

### **Zamjena**

Nakon što je pomoćni sudac obaviješten (od strane četvrtog suca ili službene osobe) da je zatražena zamjena, pomoćni sudac mora dati znak sucu u idućem prekidu igre.

### **Ubacivanje**

Kada lopta u cijelosti prijeđe uzdužnu crtu:

- u blizini pomoćnog suca – izravnim znakom treba označiti smjer ubacivanja
- daleko od pomoćnog suca pri čemu je odluka o ubacivanju očigledna – pomoćni sudac mora izravnim znakom označiti smjer ubacivanja



- daleko od pomoćnog suca pri čemu pomoćni sudac nije siguran u ispravnu odluku o smjeru ubacivanja – pomoćni sudac mora podići zastavicu kako bi obavijestio suca da je lopta izašla izvan igre, uspostaviti kontakt pogledom sa sucem te slijediti sučev znak

### **3. Dodatni pomoćni suci**

Dodatni pomoćni suci koriste komunikacijski sustav radio-veze (ne zastavice) kako bi komunicirali sa sucem. Ukoliko sustav radio-veze ne radi, dodatni pomoćni suci koristit će štap za zvučni elektronički znak. Dodatni pomoćni suci obično ne koriste očigledne znakove rukom, no u nekim slučajevima, diskretan znak rukom može pružiti sucu vrijednu podršku. Znak rukom mora imati jasno značenje i ti znakovi trebaju biti dogovoreni u razgovoru prije utakmice.

Dodatni pomoćni sudac, nakon što je procijenio da je lopta u cijelosti prešla gol-crtu i ušla u vrata, mora:

- odmah obavijestiti suca putem komunikacijskog sustava da treba dosuditi postizanje pogotka
- lijevom rukom, okomito na gol-crtu, jasno pokazati prema sredini terena (potreban je i štap u lijevoj ruci). Taj znak nije potreban ako je lopta vrlo jasno prešla gol-crtu.

Konačnu odluku donosi sudac.

# Ostali savjeti

## 1. Prednost

Sudac može dozvoliti prednost svaki puta kada se dogodi prekršaj, ali pri odlučivanju o primjeni prednosti ili zaustavljanju igre treba razmotriti sljedeće:

- težinu prekršaja – ako prekršaj zahtijeva isključenje, sudac mora zaustaviti igru i isključiti igrača osim ako postoji izgledna prilika za postizanje pogotka
- mjesto gdje je prekršaj počinjen – što je bliže suparničkim vratima, to učinkovitija može biti prednost
- vjerojatnost za neposredan, obećavajući napad
- atmosferu same utakmice

## 2. Nadoknada vremena

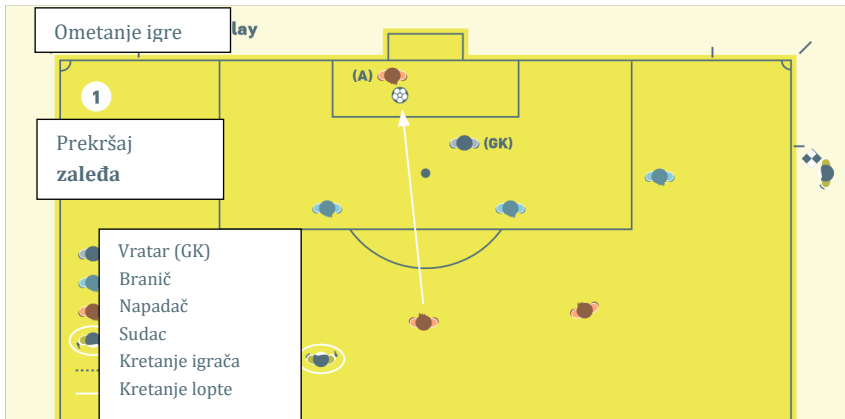
Mnogi su prekidi igre u potpunosti prirodni (poput ubacivanja ili udaraca s vrata). Nadoknada je potrebna samo kada prekidi traju pretjerano dugo.

## 3. Držanje suparnika

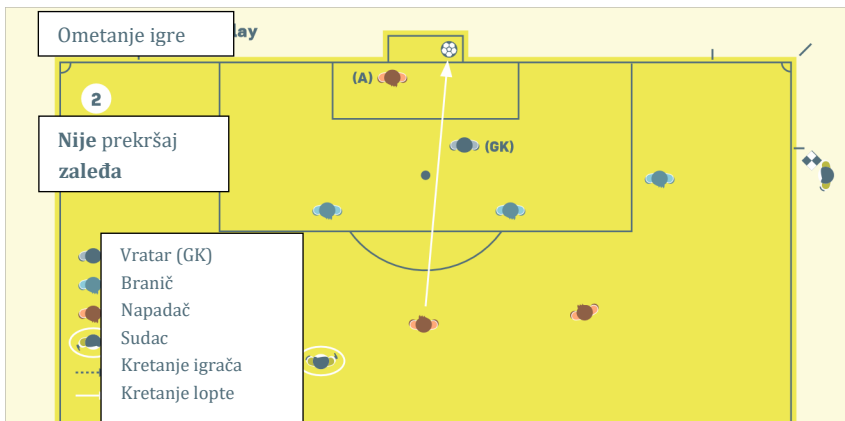
Suce se podsjeća da trebaju rano intervenirati kako bi se odlučno nosili s prekršajima držanja, pogotovo unutar kaznenog prostora pri udarcima iz kuta i slobodnim udarcima. Kako bi se uspješno suočio s tim situacijama:

- sudac mora upozoriti svakog igrača koji drži suparničkog igrača prije nego što lopta bude u igri
- mora opomenuti igrača ako se držanje nastavi prije nego što lopta bude u igri
- mora dosuditi izravni slobodni udarac ili kazneni udarac te opomenuti igrača ako se držanje dogodi kada je lopta u igri

#### 4. Zaleđe



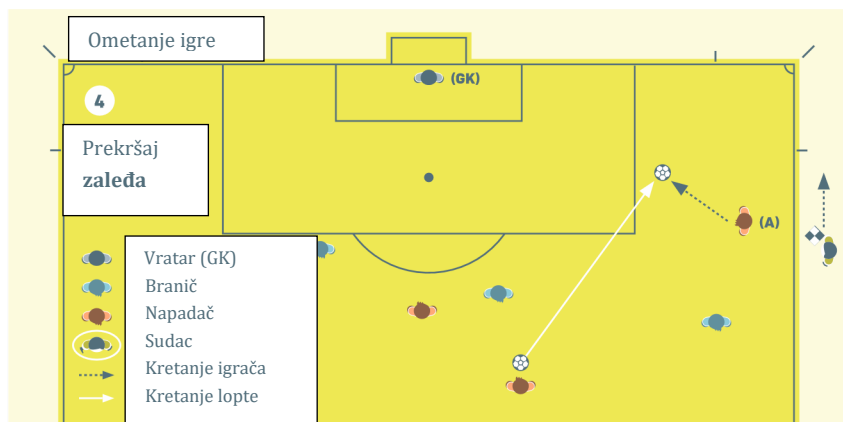
Napadač u **poziciji zaleđa (A)**, ne ometajući suparnika, **dodirne loptu**. Pomoćni sudac mora podići zastavicu kada igrač **dodirne loptu**.



Napadač u **poziciji zaleđa (A)**, ne ometajući suparnika, **ne dodirne loptu**. Igrač nije dirao loptu, stoga ne može biti sankcioniran.



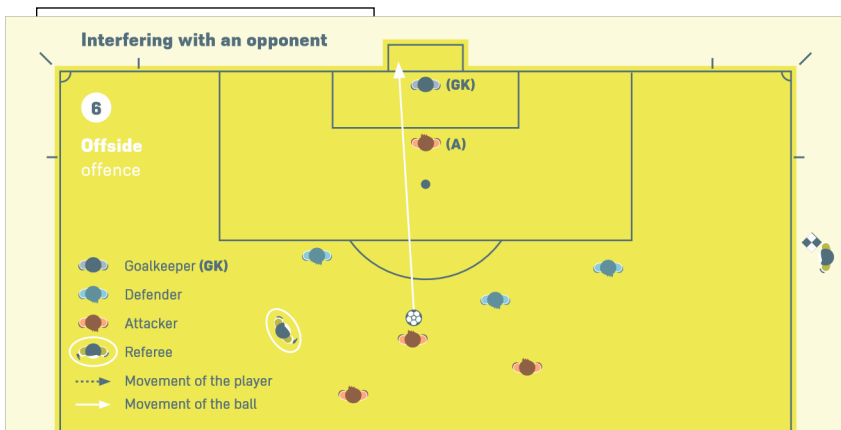
Napadač **u poziciji zaleđa** (A) trči prema lopti, a njegov suigrač koji **nije u poziciji zaleđa** (B) također trči prema lopti i igra loptom. (A) nije dodirnuo loptu, stoga ne može biti sankcioniran.



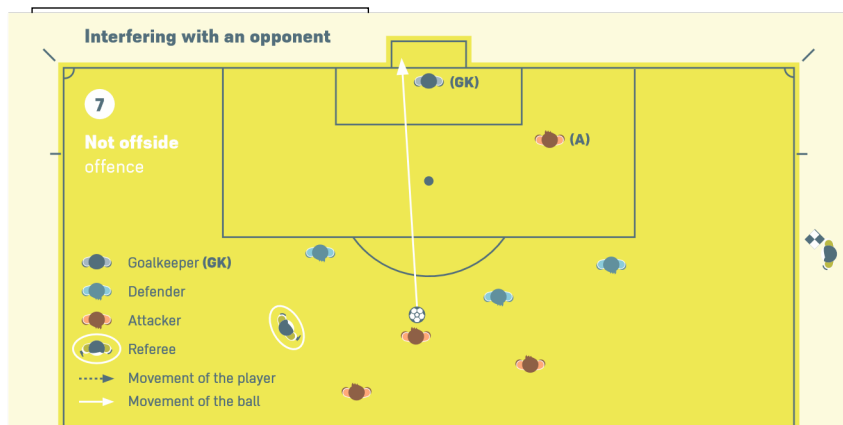
Igrač **u poziciji zaleđa** (A) može biti sankcioniran prije igranja loptom ili dodirivanja lopte ukoliko, prema mišljenju suca, niti jedan njegov suigrač koji nije u poziciji zaleđa nema priliku igrati loptom.



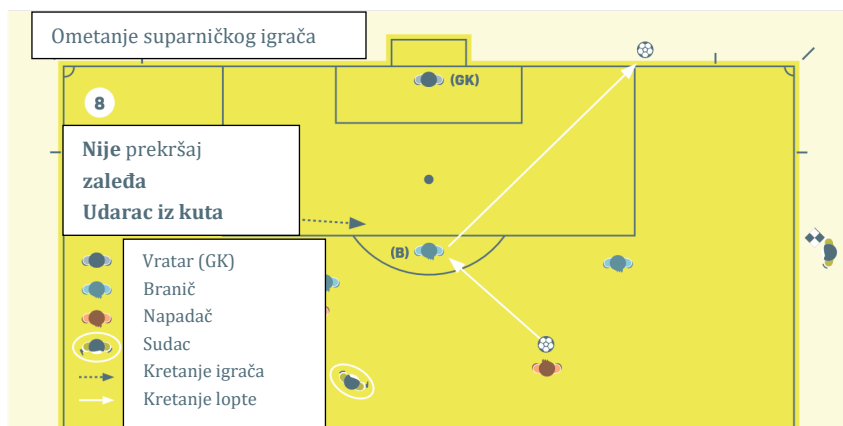
Napadač u poziciji zaslada (1) čini prema lopti i ne dodiruje loptu. Pomoćni sudac mora označiti udarac s vrata. An attacker **in an offside position** (1) interferes towards the ball and **does not touch** the ball. The assistant referee must signal **"goal kick"**.



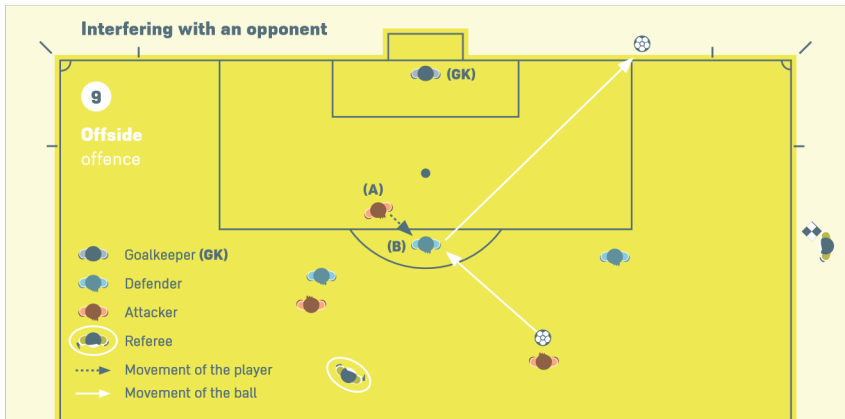
An attacker **in an offside position** (A) is clearly obstructing the goalkeeper's line of vision. The player must be penalised for preventing an opponent from playing or being able to play the ball.



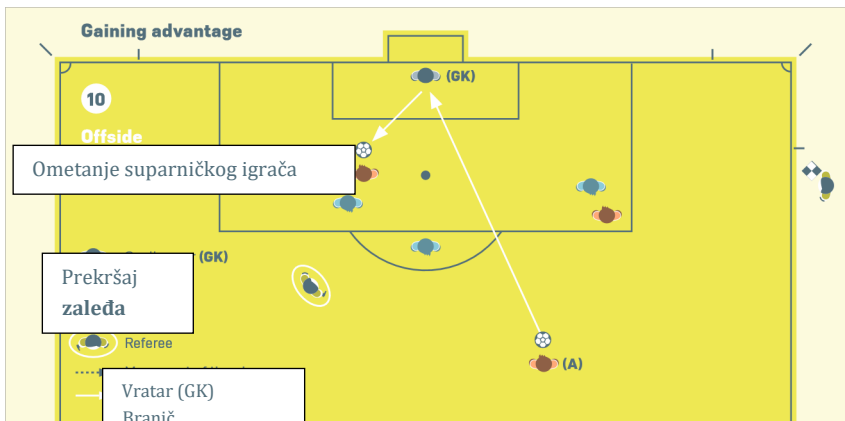
Napadač u **poziciji zaleđa (A)** nije u situaciji gdje jasno ometa vratarev vidokrug ili se upušta u borbu za loptu sa suparničkim igračem.



Napadač u **poziciji zaleđa (A)** trči prema lopti, ali ne sprječava suparničkog igrača da igra loptom ili ima priliku igrati loptom. Igrač (A) se **ne** upušta u borbu za loptu s igračem (B).

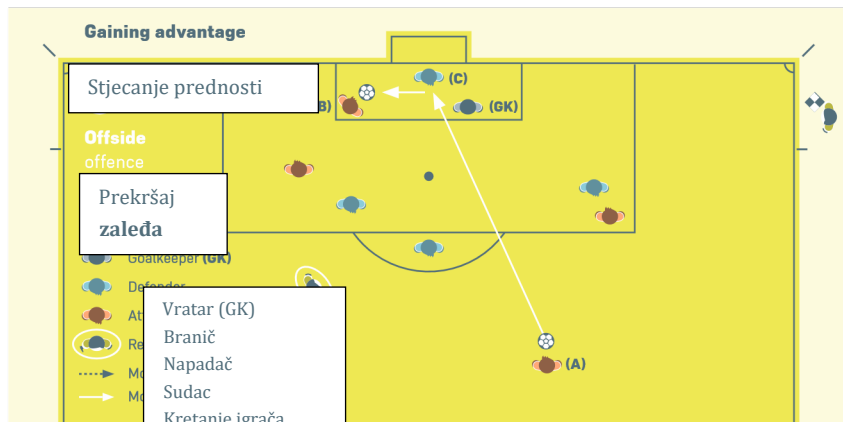


An attacker **in an offside position** (A) runs towards the ball preventing the opponent (B) from playing or being able to play the ball by challenging the opponent for the ball. (A) is challenging an opponent (B) for the ball.

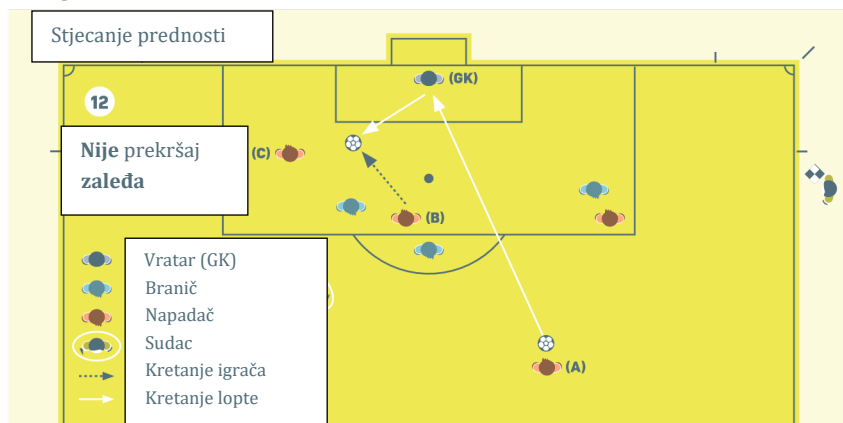


An attacker **in an offside position** (A) is penalised for **playing or touching the ball** if he is **obstructed** or is played from a deliberate save by the opponent (B) while in an offside position when the ball was last touched or

Napadač u poziciji zaleđa (A) trči prema lopti i sprječava suparničkog igrača (B) da igra loptom ili da ima priliku igrati loptom, upustivši se u borbu za loptom sa suparničkim igračem. Igrač (A) se upušta u borbu za loptom s igračem (B).



Napadač u poziciji zaleđa je sankcioniran je zbog igranja loptom ili dodirivanja lopte koja se odbila ili je skrenuta namjernom obranom igrača momčadi koja se brani (C), nakon što je bio u poziciji zaleđa kada je loptu zadnji puta dodirnuo ili odigrao njegov suigrač.

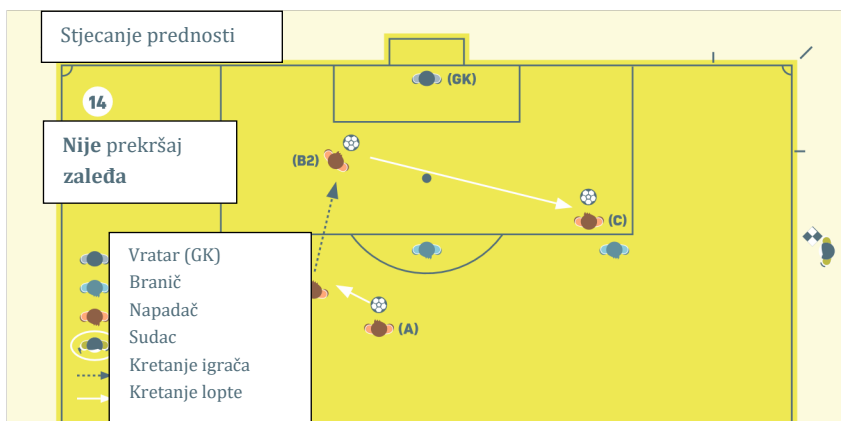


Udarac suigrača (A) odbije se od vratara, igrač (B) nije u zaleđu te igra loptom, a igrač (C) u poziciji zaleđa nije sankcioniran zato što nije stekao prednost iz te pozicije jer nije dodirnuo loptu.





Udarac suigrača (A) odbije se od suparničkog igrača ili bude skrenut prema napadaču (B), koji je sankcioniran zbog **igranja loptom ili dodirivanja lopte**, nakon što se prethodno nalazio **u poziciji zaleđa**.



Napadač (C) nalazi se **u poziciji zaleđa**, ne ometajući suparničkog igrača, kada njegov suigrač (A) dodaje loptu igraču (B1) koji nije u poziciji zaleđa i koji trči prema suparničkim vratima te dodaje loptu (B2) suigraču (C). Napadač (C) **nije bio u poziciji zaleđa** kada mu je lopta dodana, stoga ne može biti sankcioniran.

## **5. Ozljede**

Sigurnost igrača od najveće je važnosti i sudac treba olakšati rad liječničkog osoblja, pogotovo u slučaju teške ozljede i/ili pregleda ozljede glave. To uključuje poštovanje dogovorenih protokola pružanja liječničke pomoći i pregleda te pomaganje.

## **6. Pružanje pomoći/pregled nakon prekršaja za opomenu/isključenje**

Prethodno je ozlijeđeni igrač kojemu je pružena liječnička pomoć na terenu za igru morao napustiti teren prije nastavka utakmice. To može biti nepošteno, ako suparnički igrač prouzroči ozljedu, a momčad koja je počinila prekršaj ima brojčanu prednost u trenutku nastavka igre.

Međutim, ovo je pravilo uvedeno zato što su igrači često nesportski koristili ozljedu kako bi iz taktičkih razloga odgodili nastavak igre.

Kako bi uravnotežio ove dvije nepoštene situacije, IFAB je odlučio da ozlijeđeni igrač može biti brzo pregledan uz pružanje pomoći i ostati na terenu za igru samo u slučaju fizičkog prekršaja za koji je suparnički igrač opomenut ili isključen.

U načelu, trajanje prekida ne bi trebalo biti duže nego što je sada slučaj u situaciji kada liječničko osoblje ulazi na teren pregledati ozlijeđenog igrača. Razlika je u trenutku u kojemu je sudac običavao zatražiti od liječničkog osoblja i ozlijeđenog igrača da napuste teren – sada u tom trenutku liječničko osoblje napušta teren, ali igrač može ostati.

Kako bi osigurali da ozlijeđeni igrač ne koristi/produžuje prekid na nepošten način, sucima se savjetuje da:

- budu svjesni situacije u utakmici i bilo kojeg mogućeg taktičkog razloga za odgađanje nastavka
- obavijeste ozlijeđenog igrača kako potrebni liječnički pregled mora biti obavljen brzo
- pozovu liječničko osoblje (ne nosila) te ako je moguće, podsjetite ga da brzo odrade svoj posao

Kada sudac odluči da se igra treba nastaviti:

- liječničko osoblje napušta teren, a igrač ostaje na terenu, ili
- igrač napušta teren radi daljnjeg pregleda/pružanja pomoći (može biti potrebno pozivanje nosila)

Kao opća smjernica, nastavak igre ne bi trebao biti odgođen za više od 20 do 25 sekundi nakon trenutka kada su svi spremni nastaviti igru, osim u slučaju teške ozljede i/ili pregleda ozljede glave.

Sudac mora u potpunosti nadoknaditi vrijeme prekida igre.

# Bilješke



# Bilješke



# Bilješke





# Bilješke



# Bilješke



# Bilješke



# IFAB<sup>®</sup>

THE INTERNATIONAL FOOTBALL ASSOCIATION BOARD



FIFA<sup>®</sup>









**IFAB**<sup>®</sup>  
THE INTERNATIONAL FOOTBALL ASSOCIATION BOARD

